


МОТОЦИКЛ НА АККУМУЛЯТОРАХ

Модель **ZP9058 (EC-W9058)**

Инструкция по эксплуатации



Содержание

Важная информация	-----
Спецификация	-----
Меры предосторожности	-----
Перечень комплектующих	-----
Конструкция изделия	-----
Схема сборки	-----
Эксплуатация изделия	-----
Предохранитель	-----
Зарядка аккумулятора	-----
Обслуживание и ремонт	-----
Устранение неполадок	-----

1. Важная информация

Внимательно ознакомьтесь с настоящей инструкцией перед началом эксплуатации во избежание травм и поломок изделия. Особое внимание уделите мерам предосторожности. Со вниманием и терпением научите вашего ребёнка безопасному вождению. Сохраните инструкцию в надёжном месте для дальнейших справок.


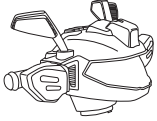
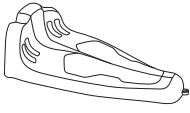
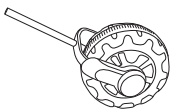
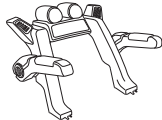






2. Спецификация

Внешние габариты	93x45x60 см	Тип питания	Аккумулятор
Возраст ребёнка	3-8 лет	Тип предохранителя	Автоматический
Максимальная нагрузка	20 кг	Время зарядки аккумулятора	8-12 часов
Скорость	3 км/час	Срок службы аккумулятора	280 перезарядок
Аккумулятор	6В, 4,5Ач	Зарядное устройство	6В 500мА

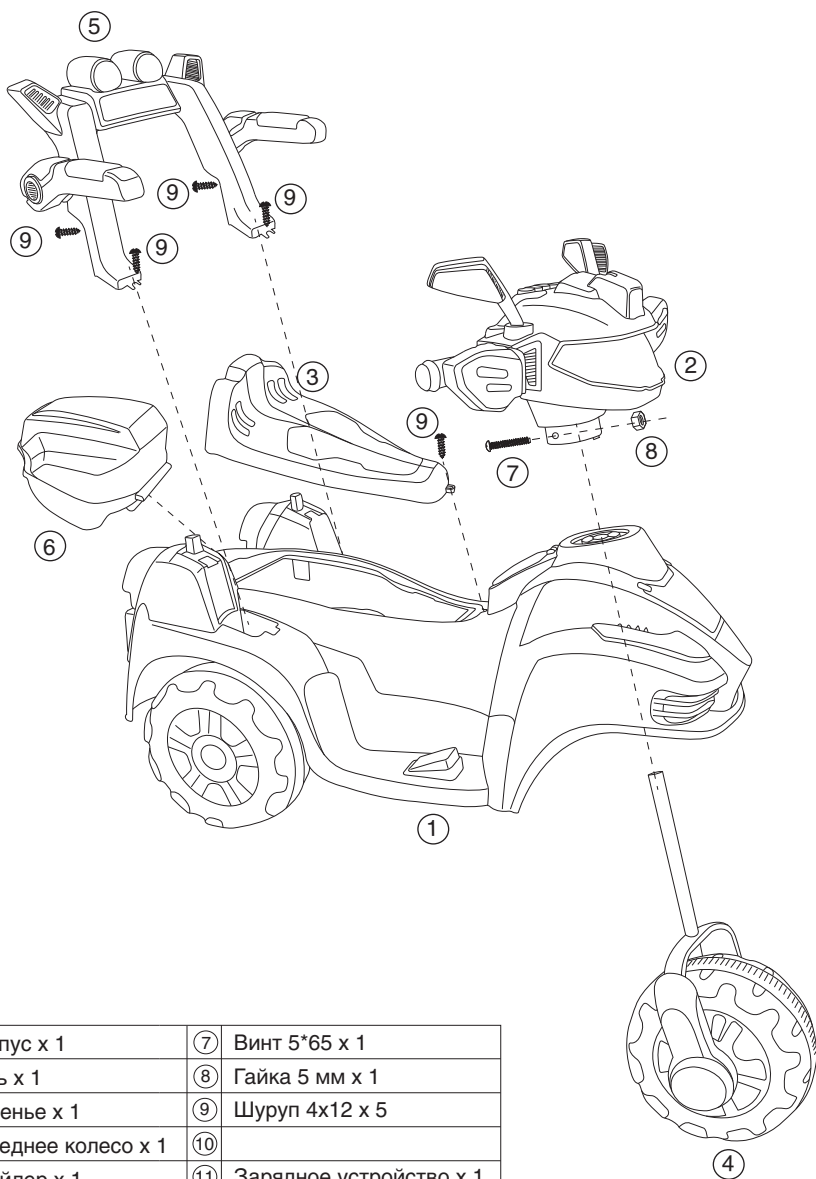
3. Меры предосторожности

- (1). Внутри аккумулятора содержатся токсичные и канцерогенные вещества. После каждого контакта с аккумулятором тщательно мойте руки с мылом!
- (2). Сборка должна осуществляться взрослыми. Убедитесь в правильности сборки согласно инструкции перед эксплуатацией изделия.
- (3). Изделие предназначено для детей в возрасте от 3х лет.
- (4). Во избежание удушья ребенка не позволяйте ему играть с пластиковыми элементами упаковки. Сразу после сборки пластиковые элементы должны быть утилизированы.
- (5). Дети должны кататься на мотоцикле под наблюдением взрослых и надевать обувь во время катания.
- (6). Изделие предназначено для катания одного ребёнка одновременно. Не превышайте максимальную нагрузку (20 кг).
- (7). Изделие предназначено для катания по ровной поверхности. Не катайтесь по неровным поверхностям и песчаным дорожкам. Не позволяйте детям кататься на тротуарах, автомобиль дорогах, по поверхностям с уклоном и в других опасных местах, а также вблизи бассейнов и других водоемов.
- (8). Не переключайте направление движения во время движения мотоцикла. Необходимо полностью остановиться, и только потом начать движение в противоположном направлении. Иначе редуктор будет поврежден и это не будет гарантийным случаем.
- (9). Зарядка аккумулятора должна производиться только взрослыми.
- (10). Не мойте мотоцикл водой и не погружайте его в воду. Для ухода за изделием используйте мягкую ткань, смоченную водой, и неабразивные моющие средства без активных химических компонентов.
- (11). Перед каждым катанием проверяйте все узлы, контакты, крепления и переключатели мотоцикла на предмет исправности. В случае обнаружения любых неисправностей прекратите использование мотоцикла до их полного устранения.
- (12). Аккумулятор и зарядное устройство не являются игрушкой, не позволяйте детям играть с ними.
- (13). Используйте только аккумулятор и зарядное устройство, рекомендованные производителем.
- (14). Аккумулятор необходимо утилизировать только в специальных учреждениях. В случае попадания электролита из аккумулятора на кожу необходимо промыть холодной водой в течение 15 минут и обратиться к врачу. Внимание! Аккумулятор тяжелый!
- (15). Не допускайте замыкания контактов аккумулятора во избежание возгорания и взрыва.
- (16). Не подвергайте изделие воздействию высоких температур, держите вдали от источников тепла, печей, обогревателей, длительного воздействия прямых солнечных лучей, вдали от легко воспламеняемых материалов.
- (17). Используйте только предохранители, идентичные установленным изготовителем.
- (18). Не заряжайте непerezаряжаемые батарейки, не используйте одновременно батарейки разных типов, а также новые батарейки вместе со старыми.
- (19). Не бросайте аккумулятор и батарейки в огонь.
- (20). При помещении мотоцикла на длительное хранение убедитесь, что питание выключено, отключите контакты аккумулятора.
- (21). Для продления срока службы аккумулятора его необходимо полностью заряжать минимум раз в 3 месяца во время длительного хранения.
- (22). Внимание! Изделие не оснащено тормозами.
- (23). Внимание! Необходимо надевать защитное снаряжение во время катания.
- (24). Внимание! Изделие не предназначено для детей младше трех лет.

4. ПЕРЕЧЕНЬ КОМПЛЕКТУЮЩИХ


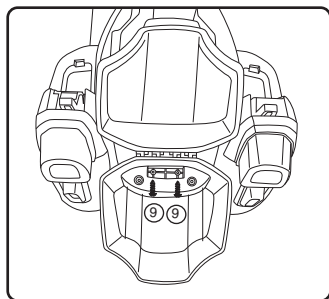
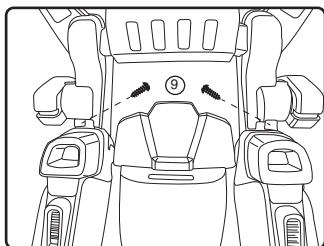
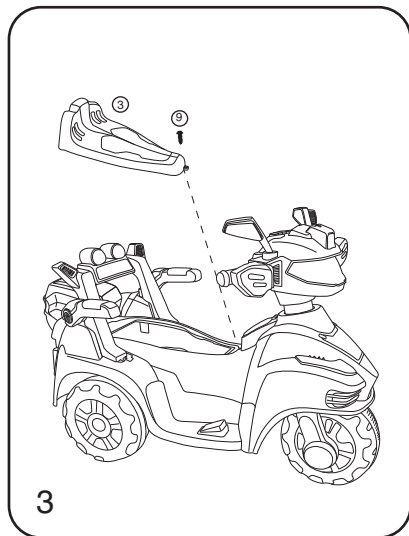
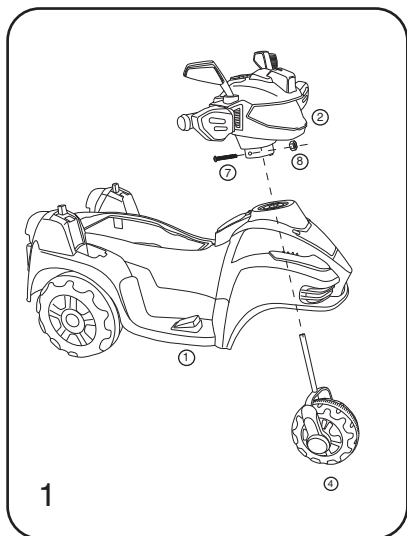
<p>Корпус x 1</p>  <p>①</p>	<p>Руль x 1</p>  <p>②</p>	<p>Сиденье x 1</p>  <p>③</p>
<p>Переднее колесо x 1</p>  <p>④</p>	<p>Спойлер x 1</p>  <p>⑤</p>	<p>Бардачок x 1</p>  <p>⑥</p>
<p>Винт 5*65 x 1</p>  <p>⑦</p>	<p>Гайка 5 мм x 1</p>  <p>⑧</p>	<p>Шуруп 4x12 x 5</p>  <p>⑨</p>
<p>Шуруп 4x16 x 4</p>  <p>⑩</p>	<p>Зарядное устройство x 1</p>  <p>⑩</p>	

5. Конструкция изделия



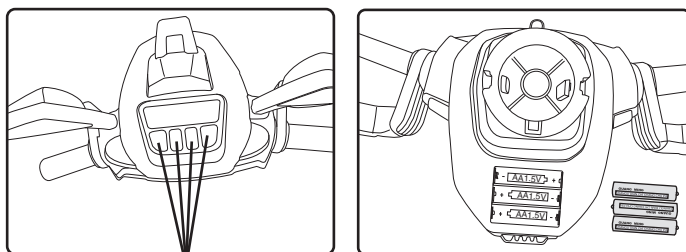
①	Корпус х 1	⑦	Винт 5*65 х 1
②	Руль х 1	⑧	Гайка 5 мм х 1
③	Сиденье х 1	⑨	Шуруп 4х12 х 5
④	Переднее колесо х 1	⑩	
⑤	Спойлер х 1	⑪	Зарядное устройство х 1
⑥	Бардачок х 1		

6. Схема сборки



7. ЭКСПЛУАТАЦИЯ ИЗДЕЛИЯ

- (1). Для использования музыкальных функций мотоцикла установите батарейки в руль. Для этого откройте отсек для батареек на рулесе, вставьте три батарейки типа AA (1,5В), как показано на рисунке 1, соблюдая полярность, затем закройте крышку отсек. Вынимайте батарейки из изделия, если вы не планируете использовать его в течение длительного срока. Нажимайте на кнопки на руле, чтобы услышать музыку.
- (2). Если мотоцикл стал двигаться медленнее, чем обычно, – зарядите аккумулятор в течение 8-12 часов, но не более 15 часов. Во время зарядки аккумулятор и зарядное устройство могут нагреваться – это нормальное явление.
- (3). Включите питание мотоцикла. Переведите переключатель направления движения в положение «F» (вперед), нажмите на педаль, мотоцикл начнет движение вперед. Для остановки отпустите педаль. Для движения назад переведите переключатель в положение «B» (назад), нажмите на педаль, мотоцикл начнет движение назад.



Музыка

Рисунок 1

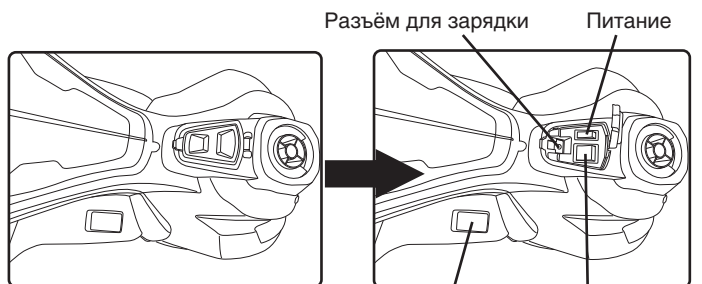


Рисунок 2

Педали

Вперёд / Назад

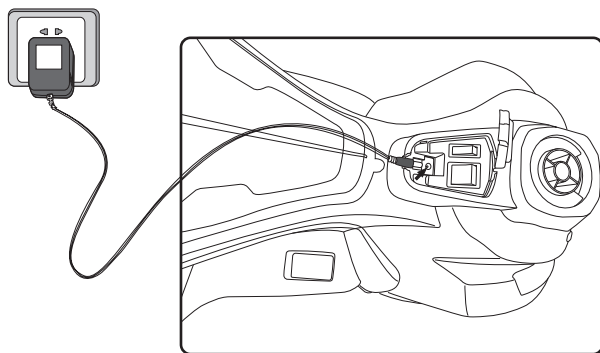
8. Предохранитель

В случае перегрузки мотоцикла или эксплуатации в неблагоприятных условиях автоматический предохранитель отключит питание, и оно возобновиться через 10-20 секунд. Во избежание срабатывания предохранителя

- не перегружайте мотоцикл; максимальная нагрузка составляет 20 кг
- не прицепляйте никаких предметов на буксир
- не допускайте попадания воды и влаги на электрические цепи, переключатели и провода изделия
- не вносите никаких изменений в электрическую схему изделия.

9. Зарядка аккумулятора

Для зарядки аккумулятора сначала вставьте штекер зарядного устройства в отсек для зарядки мотоцикла (см. рисунок), затем включите вилку зарядного устройства в бытовую розетку 220В.



Меры предосторожности во время зарядки:

1. Заряжать аккумулятор должны только взрослые.
2. Перед первым использованием изделия зарядите аккумулятор в течение 4-6 часов.
3. Если скорость движения мотоцикла снизилась, сразу заряжайте аккумулятор в течение 8-12 часов. Не допускайте полной разрядки аккумулятора. Время зарядки аккумулятора никогда не должно превышать 15 часов.
4. Не вскрывайте аккумулятор и зарядное устройство и не разбирайте их.
5. Не переворачивайте мотоцикл (и аккумулятор) во время зарядки.
6. Перед каждой зарядкой проверяйте аккумулятор и зарядное устройство на предмет неисправностей и никогда не используйте неисправные изделия. В случае обнаружения неисправностей замените изделие на новое, и только потом приступайте к зарядке.
7. Перед помещением изделия на длительное хранение полностью зарядите аккумулятор в течение 8-12 часов и заряжайте потом минимум раз в три месяца. Это продлит срок службы аккумулятора.

10. Обслуживание и ремонт

- (1). Регулярно (рекомендуется раз в две недели) проверяйте колеса, штекеры, переключатели, провода, рулевую систему, а также все узлы и крепления на предмет неисправностей. В случае обнаружения любой неисправности не используйте изделие до её устранения.
- (2). Для ухода за изделием используйте мягкую влажную ткань. Никогда не используйте абразивные или химически активные моющие средства.
- (3). Не храните изделие в местах с высокой температурой или высокой влажностью. В случае хранения на улице накрывайте мотоцикл на ночь и во время дождя.
- (4). Перед помещением изделия на длительное хранение переведите все переключатели в положение «ВЫКЛ», извлеките (или отключите) аккумулятор. Не позволяйте детям прикасаться к аккумулятору.
- (5). Никогда не вносите изменений в электрическую схему изделия. Ремонт мотоцикла должен осуществляться только в специализированных сервисных центрах профессионалами.
- (6). Не заряжайте не заряжаемые батарейки. Не используйте новые батарейки вместе со старыми, а также батарейки разных типов одновременно. При установке батареек соблюдайте полярность.
- (7). Если вы живете в регионе с нестабильным напряжением, рекомендуем использовать стабилизаторы напряжения для зарядки аккумулятора.

11. Устранение неисправностей

Мотоцикл не движется

- проверьте плотность подключения проводов
- убедитесь, что переключатель направления движения установлен в положение «ВПЕРЕД» или «НАЗАД». В нейтральном положении переключателя мотоцикл не реагирует на нажатия на педаль
- возможно, сработал предохранитель. Подождите 30 секунд
- проверьте, не подключено ли зарядное устройство. Когда зарядное устройство подключено, автоматически отключаются все функции мотоцикла
- проверьте, не заклинило ли педаль, нажимается ли она вниз свободно
- проверьте, не попали ли посторонние предметы и не мешают ли они вращению колёс.

Мотоцикл движется медленно

- возможно, аккумулятор разрядился. Зарядите в течение 8-12 часов
- проверьте, не попали ли посторонние предметы и не мешают ли они вращению колёс
- проверьте, не перегружен ли мотоцикл. Максимальная нагрузка составляет 20 кг
- возможно, зарядное устройство вышло из строя и аккумулятор не может быть заряжен. В этом случае замените зарядное устройство на новое идентичное.

Аккумулятор не заряжается

- проверьте надёжность подключения зарядного устройства и аккумулятора
- возможно, зарядное устройство вышло из строя и аккумулятор не может быть заряжен. В этом случае замените зарядное устройство на новое идентичное
- возможно, аккумулятор вышел из строя, замените аккумулятор на новый идентичный.

**Вынимайте разряженные батарейки из изделия.
Аккумуляторы должны заряжаться только
взрослыми.**

**Внимание! Не кататься на проезжей части.
Изделие не оснащено тормозами.**

**Изделие нужно использовать с осторожностью.
Потребуется время на приобретение навыка
безопасного катания во избежание
причинения травм себе и третьим лицам.**

Соблюдайте полярность при установке батареек.

**Перед каждым катанием проверяйте все узлы,
контакты, крепления и переключатели
мотоцикла на предмет исправности. В случае
обнаружения любых неисправностей
прекратите использование мотоцикла до их
полного устранения.**

Изделие соответствует требованиям стандартов:

- GB6675, GB19865
- ASTM-F963, CPSIA
- EN71, EN62115