

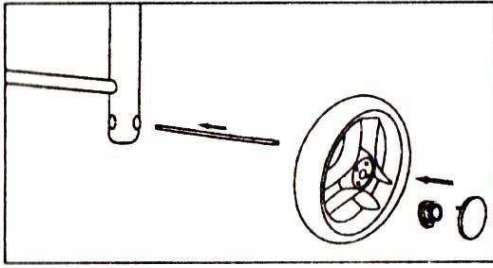
## КОЛЯСКА ДЛЯ КУКОЛ 9346



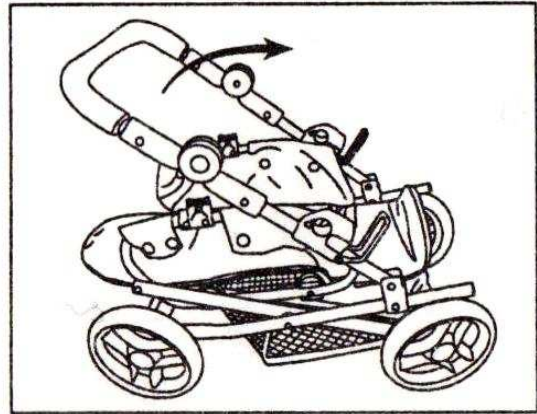
### Инструкция по сборке эксплуатации

#### МЕРЫ ПРЕДОСТОРОЖНОСТИ:

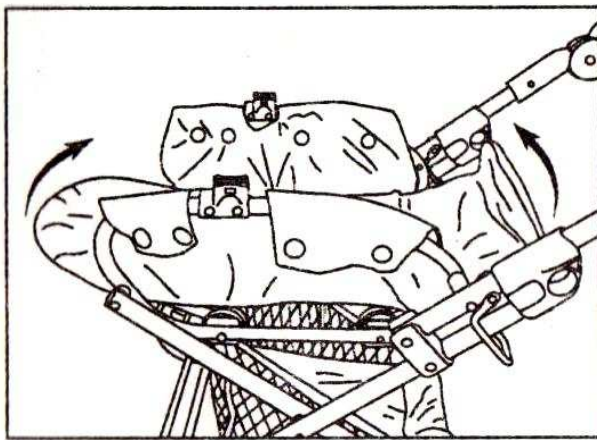
1. Данное изделие не предназначено для детей младше 3х лет.
2. Данное изделие является игрушкой и не должно использоваться для катания детей или животных.
3. Сборка изделия должна производиться взрослыми.
4. Храните элементы упаковки изделия в недоступном для детей месте.



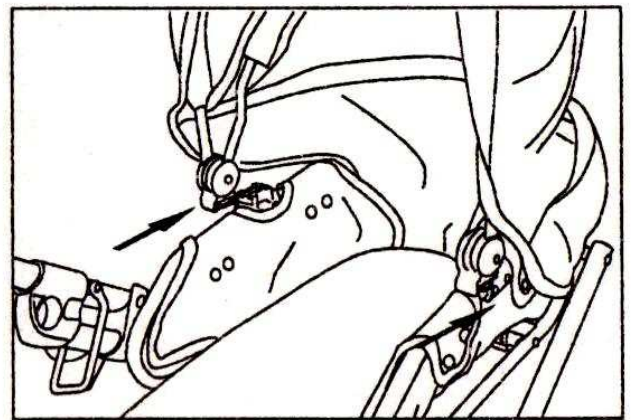
1. Вставьте ось в отверстия ножек коляски, наденьте по краям оси колесо, фиксатор колеса и колпак колеса, как показано на рисунке.



2. Разложите корпус коляски.



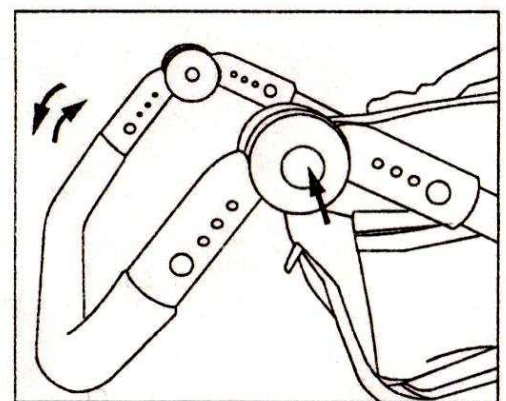
3. Отрегулируйте положение подножки и спинки коляски, как показано на рисунке.



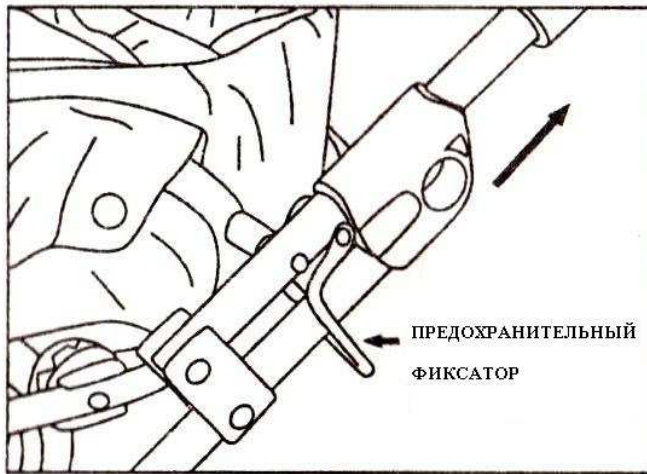
4. Проденьте крепления тента коляски в отверстия, расположенные по обеим сторонам люльки.



5. Разложив коляску, опустите регуляторы по обеим сторонам ручки коляски и защелкните предохранительные фиксаторы.



6. Отрегулируйте высоту ручки коляски путем нажатия на кнопки по обеим сторонам ручки.



7. Чтобы сложить коляску, потяните за регуляторы по обеим сторонам ручки коляски вверх, разблокировав предохранительные фиксаторы.