


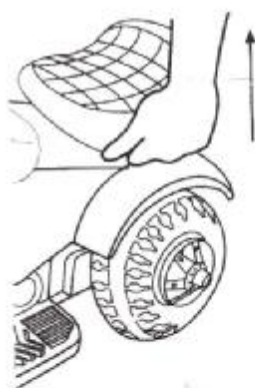
ИНСТРУКЦИЯ ПО ЭКСПЛУАТАЦИИ МОТОЦИКЛА
KING CAR НА АККУМУЛЯТОРЕ

артикул: **20002**
20003



ЗАРЯДКА АККУМУЛЯТОРА

1. Перед первым использованием машины откройте сиденье и соедините провода батареи с проводами на корпусе машины, соблюдая цвета (красный с красным, черный с черным).
2. Гнездо зарядки находится сзади машины между колесами. Аккумулятор находится под сиденьем.
3. Заряжайте батарею 8-12 часов после использования машины в течение 3-4 часов. Заряжайте аккумулятор не более 20 часов.
4. Машина движется медленно. Заряжайте аккумулятор 8-12 за раз.
5. Перезаряжайте батарею каждые 3 месяца если вы не пользуетесь ей.
6. Нормально когда зарядное устройство нагревается.



ХАРАКТЕРИСТИКИ

1. Мотоцикл заводится от нажатия на педаль справа.
2. Установите 4 ступенчатый переключатель на рации в правое положение. В первом положении издается звук выстрела из винтовки, второе положение скорая помощь, третье пожарная сирена, четвертая сирена.
3. Переключатель направления движения находится на бензобаке. При нажатии переключателя в позицию FORWARD мотоцикл движется вперед и передние фары горят, при нажатии переключателя в позицию RETREAT мотоцикл движется назад с горящими задними фарами.

СПЕЦИФИКАЦИЯ

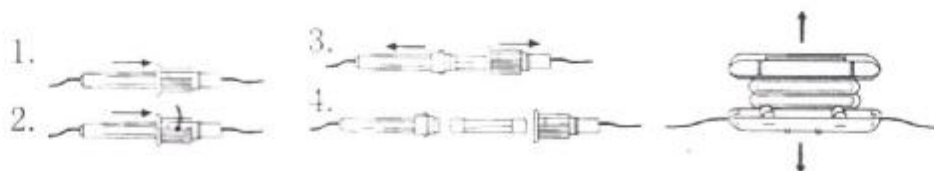
- Предназначен для детей 3-7 лет.
- Вес 6 кг
- Максимально допустимая нагрузка 25кг
- Размеры: длина 650x400x550 см
- Скорость движения: 2,5- 3.0 км/ч
- Зарядное устройство 220V
- Может работать 2-4 часа после подзарядки 6-10 часов.

ПРЕДОХРАНИТЕЛЬ

1. Пожалуйста, проверьте, чтобы предохранитель не был оплавлен или сломан, если машина не трогается с места.

2. Гнездо предохранителя находится под сиденьем (за батареей).

3. Установите зарядное устройство, оно начнет мигать. Нажмите на педаль, машина должна двигаться. Если машина не двигается с места, значит, предохранитель поврежден.



УСТРАНЕНИЕ НЕПОЛАДОК

МАШИНА НЕ ДВИГАЕТСЯ С МЕСТА.

Снимите сиденье водителя, проверьте предохранитель, если он перегорел, замените. Проверьте правильность соединений в электрической цепи.

МАШИНА ЕДЕТ МЕДЛЕННО.

Батарея заряжалась 6-10 часов?

АККУМУЛЯТОР НЕ ПЕРЕЗАРЯЖАЕТСЯ.

Проверьте предохранитель, если он перегорел, замените.

Если аккумулятор был по тем или иным причинам поврежден, замените аккумуляторную батарею на новую (6V). Проверьте находятся ли посторонние предметы в розетке для зарядки

МЕРЫ ПРЕДОСТОРОЖНОСТИ

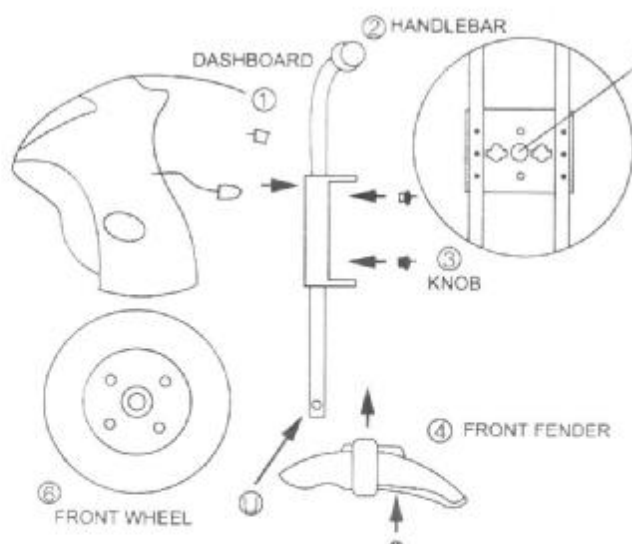
1. Не используйте машину на улице, на дороге, на неровной поверхности или в опасных местах.

2. Не используйте машину на песчаных или грязных поверхностях.

3. Максимальная нагрузка составляет 25 кг.

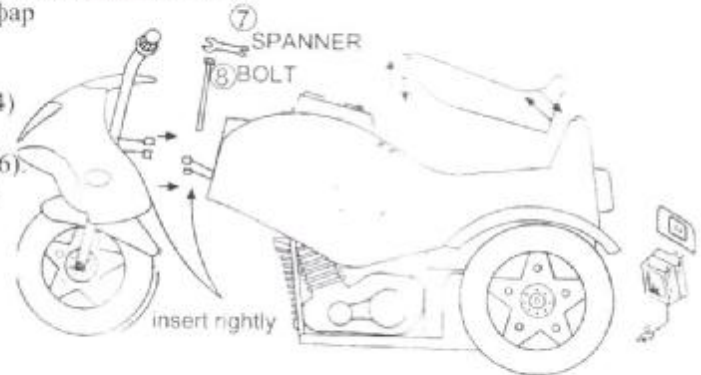
4. Батарея должна заряжаться только взрослыми.

5. Не позволяйте пользоваться машиной детям без присмотра взрослых.



СБОРКА ПРИБОРНОЙ ДОСКИ И РУКОЯТОК

1. Соберите приборную доску (Рис. 1) и рукоятки (Рис. 2), затем пропустите провод передних фар через отверстие L.
2. Вставьте заглушки (Рис. 3).
3. Установите переднее крыло (Рис. 4) и рукоятки (Рис. 2) как на картинке.
4. Установите переднее колесо (Рис. 6).
5. Вставьте переднюю вилку (Рис. 5) в отверстие U рукоятки и вставьте заглушки с обеих сторон передней вилки.



СБОРКА РУКОЯТОК И КОРПУСА МОТОЦИКЛА

1. Соедините провода между передними фарами и корпусом.
2. Соберите рукоятки и корпус.
3. Выровняйте и продвиньте болт через корпус к переднему крылу.
4. Закрутите болт гаечным ключом.
5. Установите сиденье, используя ушки.

ПРОВЕРЬТЕ НАЛИЧИЕ ВСЕХ ДЕТАЛЕЙ

ЗАРЯДКА

Зарядное отверстие находится под задней фарой между колесами.

