

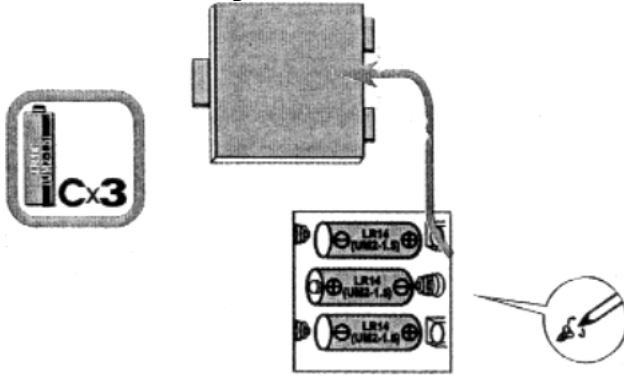
ИНСТРУКЦИЯ ПО ЭКСПЛУАТАЦИИ ИГРЫ НАСТОЛЬНОЙ «ПИНБОЛ»

*Перед началом эксплуатации игрушки внимательно ознакомьтесь с инструкцией
Сохраните инструкцию для дальнейших обращений к ней*

**ВНИМАНИЕ! Игрушка не предназначена для детей младше 3-х лет!
СОДЕРЖИТ МЕЛКИЕ ДЕТАЛИ!**

Вам потребуются 3 батарейки 1,5V размера «С» (не прилагаются) для установки в игрушку


Установка батареек:




Используя отвертку, раскрутите шуруп в крышке отделения для батареек. Вставьте 3 батарейки размера «С», соблюдая полярность. Закройте крышку, закрутите шуруп.

Важная информация:


- Установка батареек должна осуществляться взрослыми. При установке батареек соблюдайте полярность.
- Рекомендуется использовать щелочные батарейки.
- Не используйте вместе старые и новые батарейки, а также батарейки разных типов.
- Если заряд батареек станет низким, установите новый комплект из 3-х батареек. «Севшие» батарейки следует немедленно извлечь из игрушки.
- Не пытайтесь заряжать батарейки, не являющиеся перезаряжаемыми.
- Не замыкайте контактов батареек. Не бросайте батарейки в огонь и воду во избежание их протечки и взрыва.
- Если вы не собираетесь использовать игрушку долгое время, извлеките батарейки.




Фиксируйте счет на табло, расположенном на верхней панели



Вы сможете играть трижды в каждом гейме, если 3 раза повернете ручку запуска



Для того чтобы ввести мяч в игру, потяните и отпустите ручку пускового устройства



Для того чтобы удерживать мяч в игре как можно дольше, нажимайте на боковые ручки

МЕРЫ ПРЕДОСТОРОЖНОСТИ:

1. Игрушка предназначена для использования внутри помещений.
2. Не позволяйте детям играть на улицах, в местах скопления людей и других опасных местах.
3. Использовать игрушку следует только на ровных, чистых и сухих поверхностях. Не рекомендуется играть на коврах с длинным ворсом.
4. Не бросайте игрушку и защищайте ее от внешних повреждений.
5. Оберегайте игрушку от воздействия влаги и высоких температур.

Правила ухода и эксплуатации:

Для увеличения срока службы игрушки и снижения риска поломок важна ее правильная эксплуатация. Следует обратить внимание на следующее:

Защита от грязи и пыли

Следует содержать поверхность игрушки в чистоте. Удаляйте пыль и загрязнения при помощи мягкой тряпочки. Не используйте чистящие средства. Не мочить!

Игрушка должна храниться в сухом месте вдали от нагревательных приборов и прямых солнечных лучей.