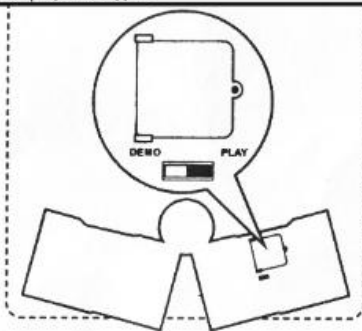


IMPORTANT!

ВНИМАНИЕ: Нажмите кнопку «play»-включить перед началом работы. Работа в режиме «demo» - демонстрация осуществляется только в демонстрационных целях. Отключение клавиатуры в режиме «demo» происходит автоматически через 15 секунд после прекращения демонстрации мелодий.



ИГРЫ

Перед началом игры нажмите кнопку Keyboard Release Button для разъединения клавиатуры.

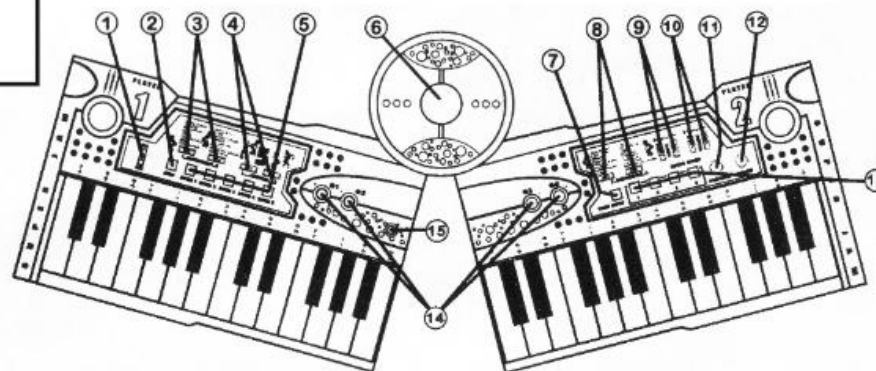
ИГРА 1:

Нажмите кнопку ИГРА 1 «GAME 1». На обеих клавиатурах загорится лампочка. Когда лампочка погаснет, игроки должны по очереди наиграть какую-либо мелодию. Победитель услышит аплодисменты и увидит светящуюся лампочку на своей клавиатуре.

ИГРА 2:

Нажмите кнопку ИГРА 2 «GAME 2». Лампочка первого игрока загорится, предупреждая его о начале игры. После этого загорится лампочка второго игрока. Второму игроку, в свою очередь, нужно будет повторить мелодию, которую наиграл первый игрок. После этого, второй игрок услышит, сколько нот ему удалось правильно повторить. Затем, второму игроку тоже нужно будет наиграть мелодию из 15 нот, а первому ее повторить. Выигрывает тот, кому целиком удалось правильно повторить мелодию другого.

ЭЛЕКТРОПИАНИНО 944В



ИГРА 3:

Нажмите кнопку ИГРА 3 «GAME 3». Загорятся лампочки на клавиатурах обоих игроков. После того, как они погаснут, игроки услышат произвольную ноту. Тот, кто первым правильно сыграет эту ноту, выигрывает игру. Победитель услышит аплодисменты и увидит светящуюся лампочку на своей клавиатуре.

ИГРА 4:

Нажмите кнопку ИГРА 4 «GAME 4». Игроки услышат произвольный аккомпанемент. Затем, на их клавиатурах по очереди загорятся лампочки. Каждому из игроков нужно будет наигрывать свою мелодию под этот аккомпанемент до тех пор, пока лампочка на его клавиатуре не погаснет. Проиграет тот, кто перестанет наигрывать мелодию раньше, чем погаснет лампочка на его клавиатуре. Победитель услышит аплодисменты и увидит светящуюся лампочку на своей клавиатуре.

Клавиши клавиатуры:

Данный инструмент состоит из 48 черных и белых клавиш.

Выбор инструмента:

Вы можете выбрать звук любого из 38 инструментов, представленных на панели электропианино, нажав на одну из 4-х кнопок выбора инструментов.

Аккомпанемент:

Вы можете выбрать один из 10-и вариантов аккомпанемента, нажав кнопку «Rhythm»-аккомпанемент. Включив аккомпанемент и используя другие спецэффекты, вы можете сочинить свою собственную мелодию. Чтобы выключить аккомпанемент, нажмите кнопку «Stop» - стоп.

Звук барабана:

Вы можете использовать любой из 5-ти вариантов барабана, нажимая на одну из кнопок на панели электропианино.

Выбор темпа:

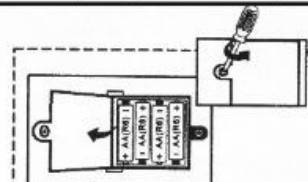
Вы можете выбрать быстрый «Темпо+» или медленный «Темпо-» темп мелодии, нажав на одну из данных кнопок.

Громкость:

Вы можете регулировать громкость мелодии при помощи кнопок «Volume up» - громче и «Volume down» - тише.

ХАРАКТЕРИСТИКИ ИНСТРУМЕНТА:

- Выключатель
- Кнопка отключения аккомпанемента
- Кнопки выбора инструментов (первая группа)
- Аккомпанемент
- Звук барабана (5 вариантов)
- Колонки
- Кнопка выбора тона
- Кнопки выбора инструментов (вторая группа)
- Кнопка выбора темпа
- Регулятор громкости
- Кнопка воспроизведения записей
- Кнопка записи
- Кнопка выбора звуковых эффектов
- Кнопки выбора игр 1-4
- Клавиатура
- Кнопка разъединения клавиатуры



Батареи:

Вставьте 4 батареи как показано на рисунке. Используйте только одинаковые батареи. Меняйте все батареи одновременно.

Тон:

Вы можете повысить или понизить тон (тональность) мелодии, нажав на кнопку «Tone effect» изменение тона.

Спецэффекты:

Нажав на кнопку «Special Effect»-спецэффекты, вы можете использовать один из четырех спецэффектов, запрограммированных в электропианино.

Запись/Воспроизведение записи:

Нажмите на кнопку «Record»-запись и наиграйте мелодию. Для воспроизведения наигранной вами мелодии нажмите кнопку «Playback»-воспроизведение записи. Таким образом, вы можете записать до 32 мелодий. Перед тем, как выключить электропианино нажмите кнопку «Stop» - стоп.



Z0944AA5511