

Магнитофон – караоке с одним микрофоном на батарейках арт. В97510, В97509.(те же функции, но с двумя микрофонами), А099-Н05001, А099-Н05002.

ВНИМАНИЕ! Не рекомендуется использовать для детей младше 3-х лет!

Благодарим Вас за покупку Магнитофона!

Этот инструмент имеет несколько функций. С ним легко обращаться и можно брать с собой. Вы можете наслаждаться музыкой и пением на караоке.

Перед использованием внимательно ознакомьтесь с инструкцией!

Основные характеристики магнитофона:





- Магнитофон воспроизводит музыку, записанную на кассете;
- Имеет один встроенный динамик;
- На задней панели магнитофона расположено гнездо для микрофон;
- К магнитофону прилагается микрофон для караоке;
- На верхней панели магнитофона расположены кнопки управления;
- Магнитофон работает от четырех батареек 1,5 V.

1. Питание. Установка батареек

- 1) Откройте отсек для батареек, расположенный на задней части магнитофона;
- 2) Вставьте 4 батарейки размера АА. Соблюдайте полярность батареек, которая должна соответствовать указанной на корпусе инструмента.
- 3) Аккуратно закройте крышку отсека.

Примечание: Если заряд батареек станет низким - звук исказится или испортится. Когда это произойдет, вставьте новый комплект из четырех батареек. Во избежание повреждения корпуса инструмента вынимайте из него батарейки, если Вы не собираетесь использовать магнитофон длительный период времени.

2. Управление

- На верхней панели магнитофона расположена кнопка,  нажав на которую Вы можете воспроизвести мелодию, которая находится на кассете;
- Нажав на кнопку  Вы осуществите перемотку магнитофонной ленты вперед;
- Нажав на кнопку  Вы можете остановить проигрывание кассеты;
- Нажав на кнопку  Вы можете достать кассету из подкассетника;

- Щелкнув переключателем на корпусе микрофона, Вы можете насладиться пением караоке.

- **Эксплуатация**

Для увеличения срока службы инструмента и снижения риска поломок важна его правильная эксплуатация. Следует обратить внимание на следующее:

1. Защита от грязи и пыли

Следует содержать поверхность магнитофона в чистоте. Любые загрязнения должны устраняться с клавиш и кнопок. Поверхность следует очищать мягкой сухой тряпочкой прежде чем убирать инструмент в чехол во избежание загрязнения воздуха. Магнитофон должно храниться с сухом месте вдали от солнечных лучей.

2. Защита от поражения электротоком.

Будьте осторожны при обращении с инструментом и при транспортировке. Магнитофон должен быть защищен от любой сильной вибрации и ударов во избежание повреждения корпуса и электронных компонентов внутри системы.

3. Защита от коррозии.

Любые кислотные и щелочные материалы следует держать вдали от инструмента во избежание случайного контакта и, как следствие, окисления деталей системы. Не используйте магнитофон в сильной коррозионной среде.

3. Защита от демонтажа

Магнитофон - высокоточный инструмент. Любое проникновение вызовет поломку. Пожалуйста, обращайтесь в специализированные мастерские при любых проявлениях ненормальной работы инструмента. Пожалуйста, не отсоединяйте никакие детали собственноручно.