

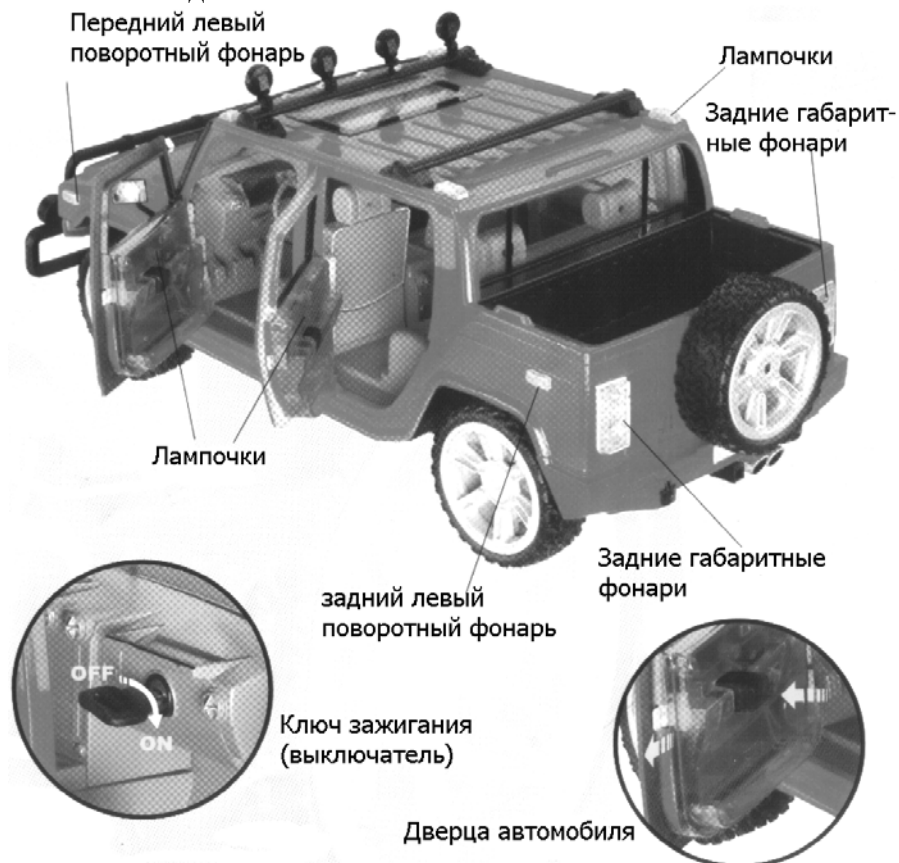
Автомобиль радиоуправляемый (арт. 175249)

Инструкция по эксплуатации

Внимание: Игрушка не предназначена для детей младше 3 лет! Содержит мелкие детали!

В комплекте с аккумулятором, зарядным устройством и Р/У пультом управления
Перед началом игры внимательно изучите инструкцию

Внешний вид автомобиля



Поверните ключ зажигания направо, мотор автомобиля начинает работать.

1. Когда автомобиль движется вперед, горят передние фары. При повороте налево мигают передние и задние левые поворотные фонари. При повороте направо мигают передние и задние правые поворотные фонари. При движении автомобиля назад загораются задние габаритные огни.
2. При открывании дверей автомобиля загораются лампочки на внутренней стороне дверцы.



Установка батареек в пульт управления

Откройте крышку батарейного отсека на пульте управления. Вставьте батарейку 9V, соблюдая полярность. Закройте крышку отсека. Установите выключатель на пульте Р/У в положение «ON».


Установка аккумулятора в автомобиль

Перед игрой зарядите аккумулятор. Вставьте штекер зарядного устройства в патрон аккумулятора и подключите зарядное устройство к сети. По окончании зарядки отключите зарядное устройство от электросети, отсоедините аккумулятор. Установите заряженный аккумулятор в отсек на днище автомобиля в соответствии со схемой.

Перед игрой установите выключатель на пульте управления в положение "ON"



При установке батарейки соблюдайте полярность



Вставьте штекер зарядного устройства в патрон аккумулятора и подключите зарядное устройство к сети 220V



Установите заряженный аккумулятор в отсек на днище автомобиля в соответствии со схемой

*Примечание: Если заряд батарейки станет низким, вставьте новую батарейку. Во избежание повреждения деталей игрушки вынимайте из нее источники питания, если Вы не собираетесь использовать игрушку длительный период времени.

Важная информация:

- Не замыкайте контактов аккумулятора и батареек во избежание короткого замыкания.
- В случае протечки аккумуляторная жидкость может повредить кожу. Немедленно смойте ее большим количеством воды.
- Не храните и не заряжайте аккумулятор в жарких местах и местах с повышенной влажностью.
- Для игры выбирайте просторную безопасную площадку. Вблизи не должно быть высоковольтных линий электропередач.
- Сначала включайте P/U пульт управления, а затем поворачивайте ключ зажигания в автомобиле.

Меры предосторожности



Во избежание потери контроля над автомобилем убедитесь, что поблизости никто не играет радиоуправляемой игрушкой на той же частоте



Будьте осторожны при обращении с антенной пульта, чтобы не нанести травму окружающим



Во избежание несчастных случаев не используйте автомобиль на улицах и в опасных местах



Не используйте автомобиль на сырых, песчаных, каменистых и загрязненных участках

Во время игры:

- Если вы используете автомобиль внутри помещений, задвиньте антенну пульта. Не направляйте автомобиль в сторону людей, мебели и хрупких предметов.
- Во избежание травм не дотрагивайтесь до колес и других подвижных частей автомобиля.
- Если автомобиль стал двигаться медленно, прекратите игру и зарядите аккумулятор.

После окончания игры:

- По окончании игры сначала выключайте питание автомобиля, а затем Р/У пульт управления.
- Если вы не собираетесь использовать игрушку долгое время, выньте аккумулятор и батарейки.
- Очистите автомобиль от налипшей грязи и песка.
- Проверьте состояние шин и убедитесь, что мотор не издает специфического запаха.

Возможные неполадки:

Большинство возможных неисправностей в работе автомобиля вызвано недостатком заряда источников питания и радиопомехами. Для игры выбирайте удобное место вдали от высоковольтных линий электропередач и источников радиоволн.

Неисправность	Причина	Способы устранения
Автомобиль не движется	В пульте управления нет батареек	Вставьте батарейки в пульт управления
	Батарейки установлены неправильно	Установите батарейки правильно
	Питание отключено	Включите питание
Автомобиль неуправляем	Радиопомехи	Выберите для игры другое место или другое время
	Поблизости используется другая Р/У модель на той же частоте	
Аккумулятор разряжается слишком быстро или автомобиль не может развить скорость	Аккумулятор заряжен недостаточно	Зарядите аккумулятор
	Срок службы аккумулятора истек	Замените аккумулятор