

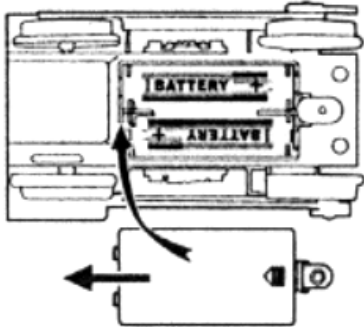
ТРЕК Ж/Д (арт. 185609)

ИНСТРУКЦИЯ ПО ЭКСПЛУАТАЦИИ

ВНИМАНИЕ! Игрушка не предназначена для детей младше 3-х лет!
СОДЕРЖИТ МЕЛКИЕ ДЕТАЛИ!

Вам потребуются 2 батарейки размера «AA» для установки в паровоз

Установка батареек:



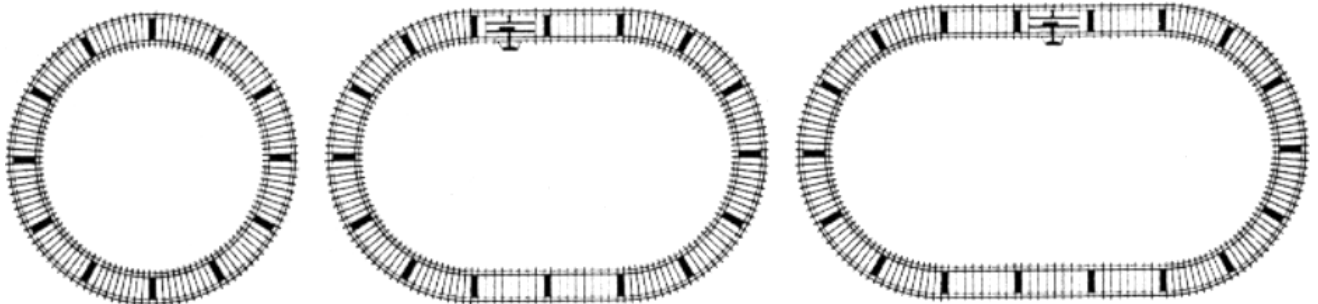
Используйте 2 батарейки
размера "AA" (не прилагаются)

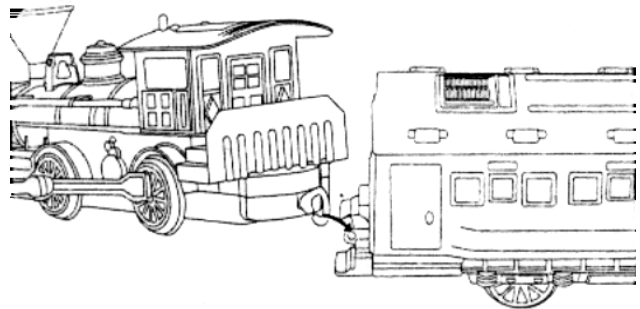
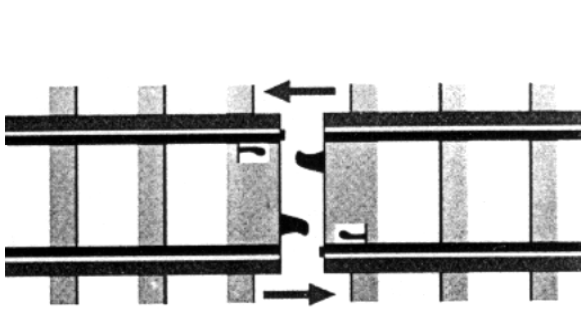
Откройте крышку отделения для батареек (на днище паровоза), вставьте батарейки, закройте крышку.

- При установке батареек соблюдайте полярность.
- Не используйте вместе старые и новые батарейки, а также батарейки разных типов.
- Если заряд батареек станет низким, установите новый комплект батареек.
- «Севшие» батарейки следует немедленно извлечь из игрушки.
- Не бросайте батарейки в огонь и в воду во избежание их протечки и взрыва.
- Во избежание повреждения игрушки вынимайте из нее батарейки, если вы не собираетесь использовать игрушку долгое время.

Сборка трека:

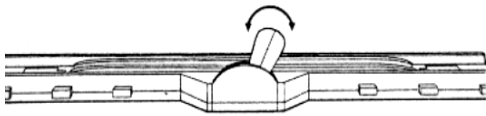
- Соедините между собой секции трека, сопоставив металлические язычки одной секции с гнездами другой, как показано на рисунке. Схема трека может изменяться по вашему усмотрению.
- По окончании сборки трека протрите металлические рельсы сухой мягкой тканью.
- Соедините паровоз и вагоны в единый состав и поставьте на рельсы трека.





Использование трека:

Переведите рычажок влево, паровоз остановится. Для того чтобы привести состав в движение, переведите рычажок вправо.



МЕРЫ ПРЕДОСТОРОЖНОСТИ:

1. Не позволяйте детям играть на улицах, в местах скопления людей и других опасных местах.
2. Игрушка не предназначена для использования вне помещений в дождливую погоду.
3. Использовать игрушку можно только на ровных и сухих площадках. Не рекомендуется играть на коврах с длинным ворсом.
4. Не бросайте игрушку и защищайте ее от внешних повреждений.
5. Берегите волосы и одежду от попадания в движущиеся колеса.
6. Оберегайте игрушку от воздействия влаги и высоких температур.

Правила ухода и эксплуатации:

Для увеличения срока службы игрушки и снижения риска поломок важна ее правильная эксплуатация. Следует обратить внимание на следующее:

Защита от грязи и пыли

Следует содержать поверхность игрушки в чистоте. Удаляйте пыль и загрязнения при помощи мягкой тряпочки. Не используйте чистящие средства. Не мочить!

Игрушка должна храниться в сухом месте вдали от солнечных лучей.