


Самокат детский трехколесный (арт. XG5102C, XG5102M)

Инструкция по эксплуатации

*Перед началом эксплуатации самоката ознакомьтесь с инструкцией
Сохраните инструкцию для дальнейших обращений к ней*



ВНИМАНИЕ!

- Самокат предназначен для детей в возрасте 3-6 лет.
- Вес ребенка не должен превышать 25 кг. Не перегружайте самокат.
- Использование самоката детьми должно осуществляться под присмотром взрослых.
- Не позволяйте детям кататься на самокате на улицах, автодорогах, в местах скопления людей и других опасных местах.
- Во избежание травм не используйте самокат на неровных покрытиях, дорожках с уклоном, вблизи лестниц, порогов и т. п.
- Сборка самоката должна производиться взрослыми.
- Перед каждым использованием самоката проверяйте надежность крепления всех его частей.
- Не используйте и не храните самокат в местах с повышенной влажностью, при слишком высоких и низких температурах.
- Во избежание повреждения самоката избегайте его столкновения с преградами.
- Не позволяйте другим детям толкать самокат, когда на нем катается ребенок.
- Очищайте самокат от загрязнений при помощи мягкой чуть увлажненной тряпочки.
- С целью продления срока службы самоката регулярно смазывайте машинным маслом его подвижные части.

Сборка велосипеда:

1. Соедините руль и переднюю стойку самоката с корзиной (рис. 1).
2. Зафиксируйте руль при помощи болта и гайки (рис. 2).
3. Туго закрутите гайку, используя плоскогубцы и гаечный ключ (рис. 3).
4. Соедините переднюю вилку с передней стойкой самоката (рис. 4).
5. Наденьте пластиковую чашку на переднюю стойку и закройте ею место соединения вилки и передней стойки самоката (рис. 5).



Рис. 1



Рис. 2

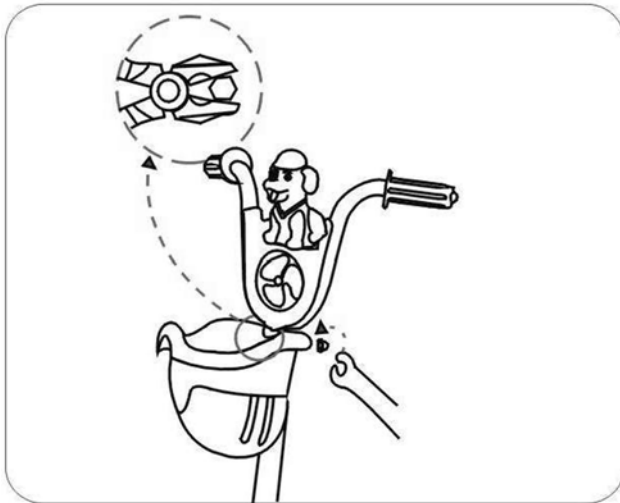


Рис. 3

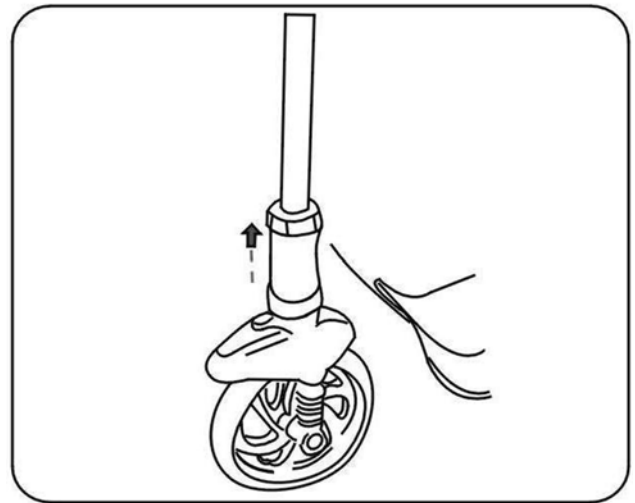


Рис. 4

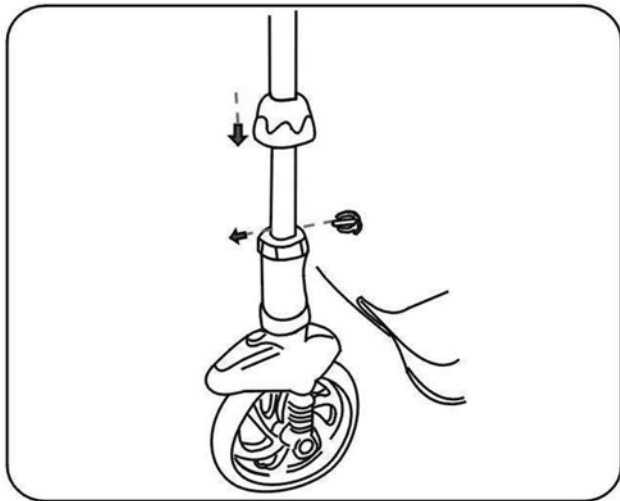


Рис. 5