



# Робот на ИК-пульте управления (арт. 3582Т/3583Т)

## Инструкция по эксплуатации

**Внимание: Игрушка не предназначена для детей младше 3 лет!  
Содержит мелкие детали!**



- съемная броня
- анимированный экран
- в комплекте с набором оружия
- в комплекте с ИК-пультом управления



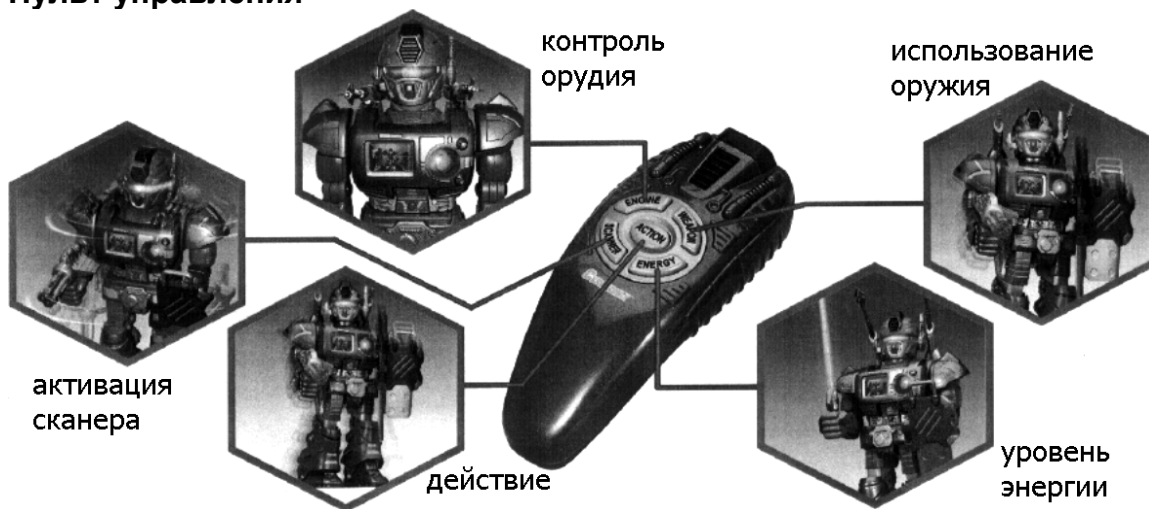
Вам потребуются 4 батарейки размера «AA» 1,5V для установки в робота (прилагаются) и 3 батарейки размера «AAA» 1,5V для установки в ИК-пульт управления (не прилагаются).

### Сборка пусковой установки

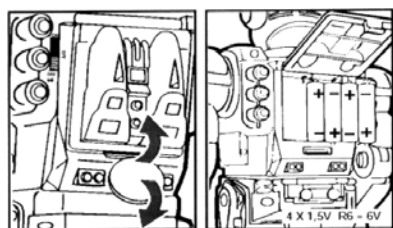


Вставьте пусковую установку в отверстия на плече робота

## Пульт управления



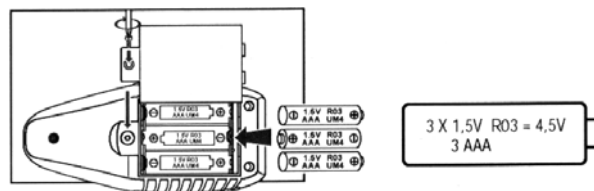
## Установка и замена батареек



4 X 1,5V R6 = 6V  
4 AA

### 1. Робот

Вставьте монетку в прорезь крышки батарейного отсека и откройте крышку. Извлеките «севшие» батарейки, вставьте комплект из 4-х новых батареек размера «AA» 1,5V, закройте крышку батарейного отсека.



3 X 1,5V R03 = 4,5V  
3 AAA

### 2. Пульт управления

При помощи отвертки раскрутите шуруп и откройте крышку батарейного отсека в задней части пульта управления. Выньте «севшие» батарейки, установите 3 батарейки размера «AAA» 1,5V, закройте крышку и закрутите шуруп.

### Важная информация:

- Не используйте вместе старые и новые батарейки, а также батарейки разных типов
- Замена и установка батареек должна производиться взрослыми
- При установке батареек соблюдайте полярность
- «Севшие» батарейки следует немедленно вынуть из игрушки
- Не заряжайте батарейки, не являющиеся перезаряжаемыми
- Не замыкайте контактов батареек
- Не бросайте батарейки в огонь во избежание взрыва и протечки
- Если вы не собираетесь использовать игрушку долгое время, выньте батарейки во избежание повреждения корпуса игрушки

### Правила эксплуатации:

1. Вне дома дети должны играть только в безопасных местах, не на улицах и вне скопления людей.
2. Не позволяйте детям играть с роботом вне помещений в дождливую погоду.
3. Использовать игрушку можно только на достаточно ровных, сухих и не песчаных поверхностях.
4. Не бросайте игрушку и защищайте ее от ударов и внешних повреждений.
5. Оберегайте игрушку от воздействия влаги и высоких температур.
6. Следует содержать поверхность игрушки в чистоте. Удаляйте загрязнения при помощи мягкой сухой тряпочки. Не используйте чистящие средства. Не мочить!
7. Игрушка должна храниться в сухом месте вдали от солнечных лучей