

Инструкция по эксплуатации помпового ружья (арт.257015)

**Внимание! Игрушка не предназначена для детей младше 3 лет!
СОДЕРЖИТ МЕЛКИЕ ДЕТАЛИ!**

При использовании ружья строго следуйте всем правилам безопасности, изложенным в инструкции.

Этот игровой набор развивает навыки стрельбы по мишеням и использует технологию инфракрасного луча.

Меры предосторожности:

- Для ведения стрельбы выбирайте безопасные безлюдные места. Не используйте ружьё на улицах, вблизи дорог, в местах скопления и передвижения людей.
- Не направляйте ружьё в сторону людей и животных.
- Не подносите игрушку близко к уху, так как звуковые эффекты могут повредить слух.
- Не вносите изменений в конструкцию ружья.
- Храните ружьё в недоступном для маленьких детей месте.
- Не разбирайте ружьё без необходимости. При возникновении неполадок обращайтесь к специалистам.

Ведение стрельбы:

Поставьте мишень вертикально или закрепите её на любой вертикальной поверхности. **ВАЖНО:** Не кладите мишень на горизонтальную поверхность! (Рис.3). Переведите выключатели ружья и мишени в положение «ON», чтобы включить звуковые и световые эффекты. (Рис.1,2). При нажатии на курок вы услышите звук выстрела. Необходимо целиться в середину мишени. Если вы всё правильно сделали, при попадании в мишень загорится подсветка. В случае неудачи, подойдите поближе и встаньте прямо напротив мишени. В случае необходимости, с помощью трёх шурупов можно регулировать положение мушки прицела (Рис.5).



Рис.1

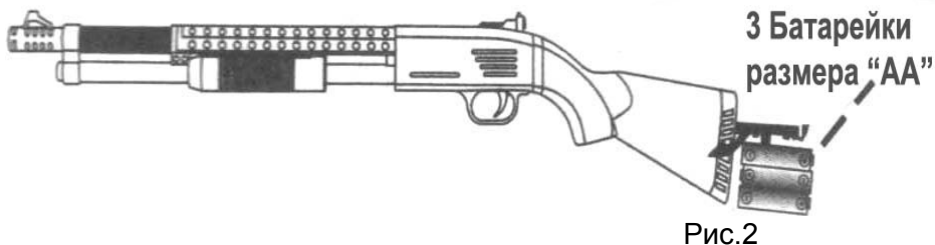


Рис.2

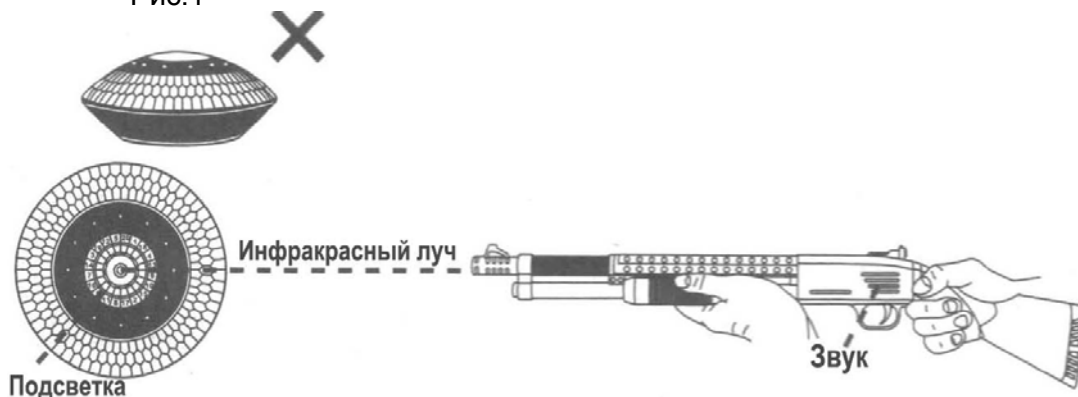


Рис.3

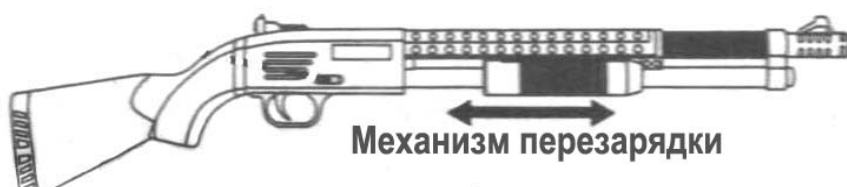


Рис.4

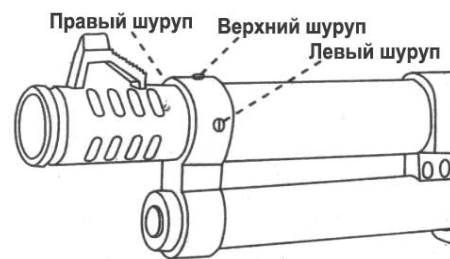


Рис.5

Важно! После того, как вы закончили играть с игрушкой, необходимо перевести выключатель в положение «OFF».

Установка батареек:

- Батарейки должны устанавливаться под присмотром взрослых
- Не используйте перезаряжаемые батарейки
- Не пытайтесь заряжать батарейки, не являющиеся перезаряжаемыми
- Не используйте вместе старые и новые батарейки, а также батарейки разных типов
- При установке батареек соблюдайте полярность
- «Севшие» батарейки следует немедленно извлечь из игрушки
- Если вы не собираетесь использовать игрушку длительное время, извлеките батарейки
- Не бросайте батарейки в огонь, не пытайтесь разобрать батарейки
- Не замыкайте контакты батареек
- Не храните батарейки в местах, доступных для детей. Помните, что ввиду небольших размеров батарейки могут быть проглочены маленькими детьми

Правила ухода и эксплуатации:

Для увеличения срока службы ружья и снижения риска поломок важна его правильная эксплуатация. Обратите внимание на следующее:

1. Не бросайте ружье и защищайте его от внешних повреждений.
2. Оберегайте ружье от воздействия влаги и высоких температур. Храните ружье в сухом месте вдали от нагревательных приборов и прямых солнечных лучей.
3. Содержите ружье в чистоте. Не допускайте забивания грязи и посторонних предметов в дуло ружья.
4. Никогда не используйте загрязненные и поврежденные пули.
5. Если вы не собираетесь использовать ружье долгое время, выньте из него источники питания.
6. В случае возникновения неисправностей не пытайтесь ремонтировать ружье самостоятельно, обратитесь к специалистам. Не используйте ружье до полного устранения всех неполадок.