

# Пневматический пистолет (арт. 188403, 188404)

## Инструкция по эксплуатации



**Внимание:** Пистолет не предназначен для лиц младше 18 лет!

Пистолет стреляет круглыми пластиковыми пулями диаметром 6 мм на расстояние до 50-60 м.

Неосторожное обращение с пистолетом может привести к повреждению глаз и другим серьезным травмам.

Во избежание несчастных случаев перед использованием пистолета внимательно ознакомьтесь с инструкцией.

Строго следуйте всем правилам безопасности при использовании пистолета.

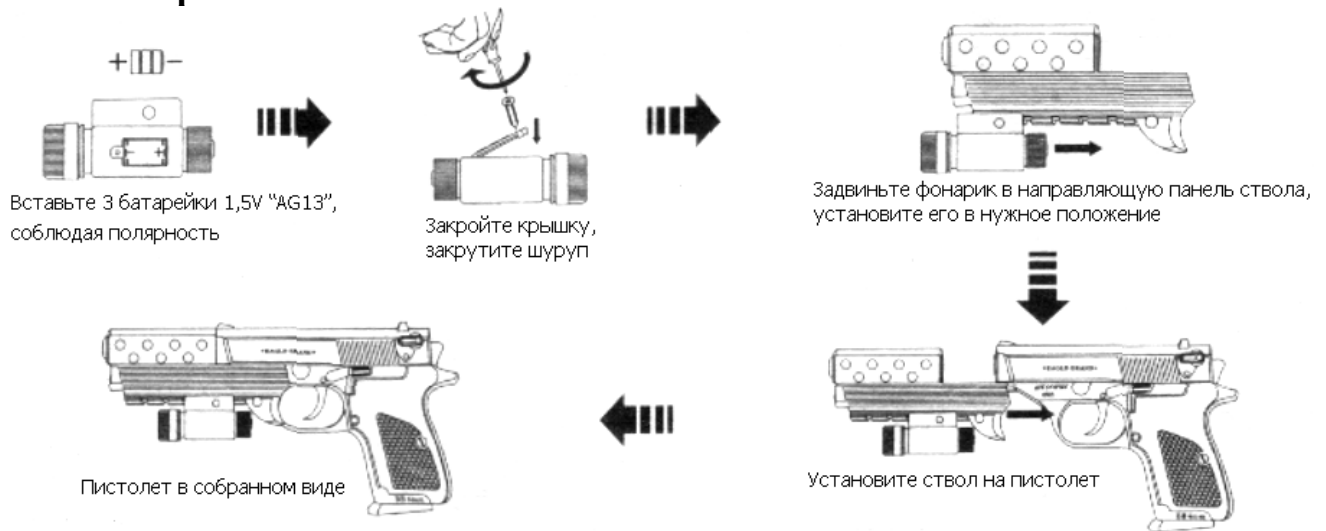
Сохраните инструкцию для дальнейших обращений к ней.

### Меры предосторожности:



- Для ведения стрельбы выбирайте безопасные безлюдные места. Не используйте пистолет на улицах, вблизи дорог, в местах скопления и передвижения людей.
- Не направляйте пистолет в сторону людей и животных.
- Во избежание несчастного случая не заглядывайте в дуло пистолета.
- Снимайте пистолет с предохранителя непосредственно перед тем, как начать стрельбу по мишени.
- Используйте только предусмотренные конструкцией ружья круглые пули диаметром 6 мм. Не используйте повторно пули, бывшие в употреблении, а также загрязненные и деформированные пули.
- Не разбирайте пистолет без необходимости. При возникновении неполадок обращайтесь к специалистам.

## Схема сборки пистолета



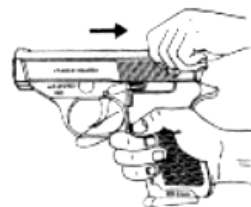
## Загрузка пуль



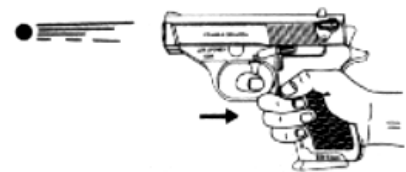
## Ведение стрельбы

Неосторожное нажатие курка может привести к серьезным последствиям, поэтому нажимайте на курок только тогда, когда вы прицелились и готовы стрелять по мишени. Перед началом стрельбы убедитесь в безопасности обстановки.

- 1 Потяните назад ручку затвора, пока не раздастся характерный щелчок. Если ручка затвора отведена не до конца, пистолет не сработает вне зависимости от того, сколько пуль загружено в магазин.



- 2 Прицельтесь по мишени и нажмите на курок.



## Правила ухода и эксплуатации:

*Для увеличения срока службы игрушки и снижения риска поломок важна ее правильная эксплуатация. Следует обратить внимание на следующее:*

1. Не бросайте пистолет и защищайте его от внешних повреждений.
2. Оберегайте пистолет от воздействия влаги и высоких температур. Храните его в сухом месте вдали от нагревательных приборов и прямых солнечных лучей.
3. Содержите пистолет в чистоте. Не допускайте забивания грязи и посторонних предметов в дуло пистолета.
4. Никогда не используйте загрязненные и поврежденные пули.
5. «Севшие» батарейки следует немедленно извлечь из фонарика. Если вы не собираетесь использовать пистолет долгое время, извлеките батарейки.
6. В случае возникновения неисправностей не пытайтесь отремонтировать пистолет самостоятельно, обратитесь к специалистам. Не используйте пистолет до полного устранения всех неполадок.