

Пневматическое электрическое ружье D92 с глушителем

(арт. D92, D92H (184177,184178))

Инструкция по эксплуатации

Внимание: Ружье не предназначено для лиц младше 18 лет!

Ружье стреляет пластиковыми круглыми пулями диаметром 6 мм на расстояние до 50-60 м.

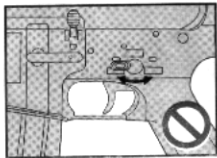
Неосторожное обращение с ружьем может привести к повреждению глаз и другим серьезным травмам.

Во избежание несчастных случаев перед использованием ружья внимательно ознакомьтесь с инструкцией.


Строго следуйте всем правилам безопасности при использовании ружья.

Сохраните инструкцию для дальнейших обращений к ней.


Меры предосторожности:




Не меняйте положение предохранителя, когда сжимаете курок ружья.



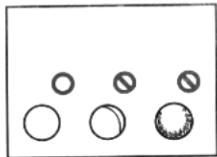
Используйте только аккумулятор, указанный производителем.



Не нажимайте на курок, если ружье не снято с предохранителя, в противном случае возможно повреждение механизма.



Новое ружье при стрельбе может издавать специфический запах - это нормально.

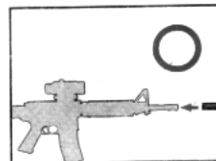


Используйте только пули, предусмотренные конструкцией ружья. Не используйте загрязненные и поврежденные пули, а также пули другого диаметра.

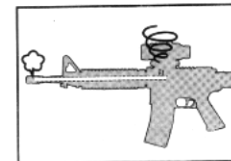
Не используйте пули повторно.



Не бросайте ружье. Берегите его от ударов и падений.




Во избежание непреднамеренных выстрелов всегда используйте защитный колпачок и отсоединяйте от ружья магазин.



Будьте аккуратны, чтобы не повредить внутреннюю камеру в стволе ружья.



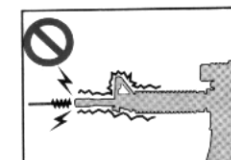
Никогда не держите ружье боком, так как пули при этом могут отклониться вправо или влево.



Будьте осторожны, чтобы не прищемить пальцы подвижными частями ружья.



Не разбирайте ружье без необходимости. Ремонт должен производиться специалистами.



Если пули застряли в стволе ружья, немедленно прекратите стрельбу и извлеките застрявшие пули.

- Для ведения стрельбы выбирайте безопасные безлюдные места. Не используйте ружье на улицах, вблизи дорог, в местах скопления и передвижения людей.
- Не направляйте ружье в сторону людей и животных.
- Во избежание несчастного случая не заглядывайте в дуло ружья.
- Снимайте ружье с предохранителя непосредственно перед тем, как начать стрельбу по мишени.
- Используйте только предусмотренные конструкцией ружья круглые пули диаметром 6 мм. Не используйте повторно пули, бывшие в употреблении, а также загрязненные и деформированные пули.
- Не разбирайте ружье без необходимости. При возникновении неполадок обращайтесь к специалистам.

Строение ружья



Три направляющие планки позволяют устанавливать на ружье дополнительные аксессуары.

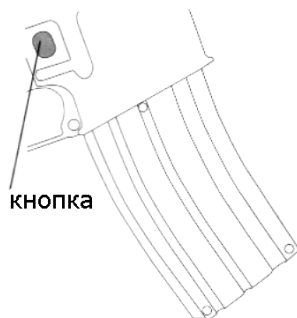
Удаление застрявших пуль

В случае забивания пуль в стволе ружья немедленно прекратите стрельбу во избежание повреждения внутреннего механизма ружья.

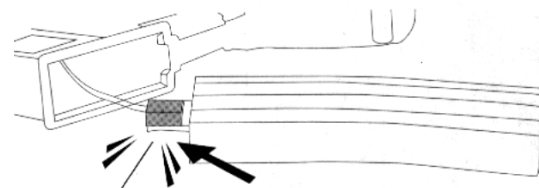
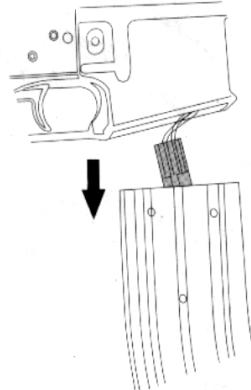


Установка аккумулятора

1. Нажмите на кнопку и отсоедините аккумулятор



2. Откройте крышку



3. Подсоедините провода должным образом

Во избежание повреждения ружья и короткого замыкания не сгибайте провода до того, как подсоедините аккумулятор.

Использование предохранителя

Если предохранитель установлен в положение "OFF", курок заблокирован. Для ведения стрельбы переведите курок в положение "ON".



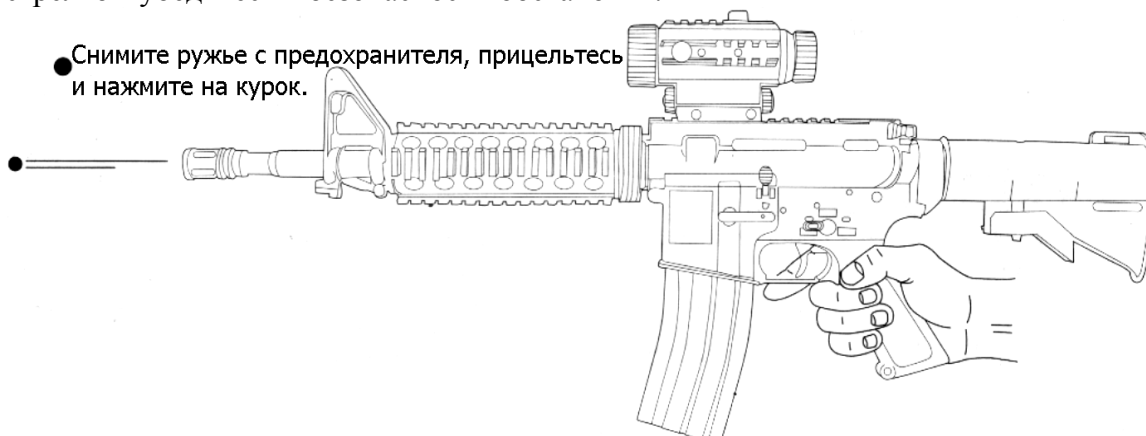
Загрузка пуль



- При загрузке пуль убедитесь, что ружье поставлено на предохранитель. Не нажимайте на курок.
- Убедитесь, что вместе с пулями в загрузочный люк не попадет грязь.

Ведение стрельбы

Неосторожное нажатие курка может привести к серьезным последствиям, поэтому нажимайте на курок только тогда, когда вы прицелились и готовы стрелять по мишени. Перед началом стрельбы убедитесь в безопасности обстановки.



Правила ухода и эксплуатации:

Для увеличения срока службы ружья и снижения риска поломок важна его правильная эксплуатация. Следует обратить внимание на следующее:

1. Не бросайте ружье и защищайте его от внешних повреждений.
2. Оберегайте ружье от воздействия влаги и высоких температур. Храните ружье в сухом месте вдали от нагревательных приборов и прямых солнечных лучей.
3. Содержите ружье в чистоте. Не допускайте забивания грязи и посторонних предметов в дуло ружья.
4. Никогда не используйте загрязненные и поврежденные пули.
5. Если вы не собираетесь использовать ружье долгое время, выньте из него источники питания.
6. В случае возникновения неисправностей не пытайтесь отремонтировать ружье самостоятельно, обратитесь к специалистам. Не используйте ружье до полного устранения всех неполадок.