

Пневматический пистолет (арт. 142613)

Инструкция по эксплуатации

Внимание: Пистолет не предназначен для детей младше 10 лет!

Неосторожное обращение с пистолетом может привести к повреждению глаз и другим серьезным травмам.

Во избежание несчастных случаев перед использованием пистолета внимательно ознакомьтесь с инструкцией.

Строго следуйте всем правилам безопасности при использовании пистолета.

Сохраните инструкцию для дальнейших обращений к ней.

Меры предосторожности:

<p>Не заглядывайте в дуло пистолета. Заряжайте магазин пулями непосредственно перед стрельбой.</p> 	<p>Не вносите изменений в конструкцию пистолета. Храните пистолет в недоступном для детей месте.</p> 
<p>Не направляйте пистолет в сторону людей и животных.</p> 	<p>Не дотрагивайтесь до курка, если не собираетесь стрелять.</p> 
<p>Не стреляйте в твердые предметы, от поверхности которых пули могут срикошетить.</p> 	<p>Во избежание ослабления пружины не тяните ручку затвора, если не собираетесь стрелять.</p> 

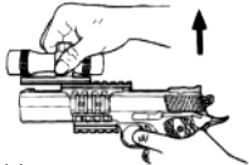
- Для ведения стрельбы выбирайте безопасные безлюдные места. Не используйте пистолет на улицах, вблизи дорог, в местах скопления и передвижения людей.
- Не направляйте пистолет в сторону людей и животных.
- Во избежание несчастного случая не заглядывайте в дуло пистолета.
- Снимайте пистолет с предохранителя непосредственно перед тем, как начать стрельбу по мишени.
- Используйте только предусмотренные конструкцией пистолета круглые пластмассовые пули диаметром 6 мм. Не используйте повторно пули, бывшие в употреблении, а также загрязненные и деформированные пули.
- Не разбирайте пистолет без необходимости. При возникновении неполадок обращайтесь к специалистам.

Правила ухода и эксплуатации:

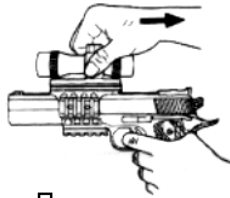
Для увеличения срока службы ружья и снижения риска поломок важна его правильная эксплуатация. Следует обратить внимание на следующее:

1. Не бросайте пистолет и защищайте его от внешних повреждений.
2. Оберегайте пистолет от воздействия влаги и высоких температур. Храните пистолет в сухом месте вдали от нагревательных приборов и прямых солнечных лучей.
3. Содержите пистолет в чистоте. Не допускайте забивания грязи и посторонних предметов в дуло пистолета.
4. Никогда не используйте загрязненные и поврежденные пули.
5. В случае возникновения неисправностей не пытайтесь отремонтировать пистолет самостоятельно, обратитесь к специалистам. Не используйте пистолет до полного устранения всех неполадок.

Сборка пистолета



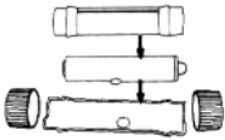
Установите прицел на пистолет и потяните его вверх




Продвиньте прицел назад



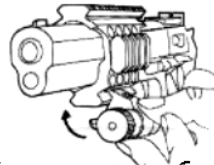
Откройте крышку отделения для батареек в лазерном прицеле, вставьте батарейки, соблюдая полярность



Соберите прицел, как показано на рисунке

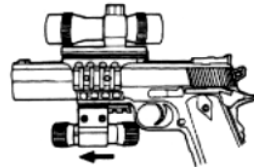


Установите лазерный прицел в держатель



Установите собранный лазерный прицел на пистолет

Для того чтобы воспользоваться лазерным прицелом, нажмите на кнопку

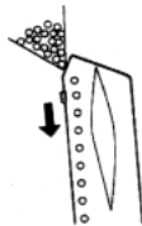


Загрузка пуль и ведение стрельбы

Неосторожное нажатие курка может привести к серьезным последствиям, поэтому нажимайте на курок только тогда, когда вы прицелились и готовы стрелять по мишени. Перед началом стрельбы убедитесь в безопасности обстановки.



Нажмите на защелку и отсоедините магазин



Загрузите пули



Вставьте магазин в пистолет

Отведите затвор назад до появления характерного щелчка. Если затвор отведен не до конца, пистолет не выстрелит



Прицельтесь по мишени и нажмите на курок

