

# Пистолет с лазерным прицелом М39 (арт. В124453)

## Инструкция по эксплуатации



модель А



модель В

**Внимание:** Пистолет не предназначен для детей младше 14 лет!

Пистолет стреляет круглыми пластиковыми пулями диаметром 6 мм.

Неосторожное обращение с пистолетом может привести к повреждению глаз и другим серьезным травмам.

Во избежание несчастных случаев перед использованием пистолета внимательно ознакомьтесь с инструкцией.

Строго следуйте всем правилам безопасности при использовании пистолета.

Сохраните инструкцию для дальнейших обращений к ней.

## Меры предосторожности:

Не заглядывайте в дуло пистолета.

Заряжайте магазин пулями непосредственно перед стрельбой. Не вносите изменений в конструкцию пистолета. Храните пистолет в недоступном для детей месте.



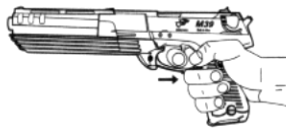
Не направляйте пистолет в сторону людей и животных.



Не стреляйте в твердые предметы, от поверхности которых пули могут ricochetить.



Не дотрагивайтесь до курка, если не собираетесь стрелять.



Во избежание ослабления пружины не тяните ручку затвора, если не собираетесь стрелять.



- Для ведения стрельбы выбирайте безопасные безлюдные места. Не используйте пистолет на улицах, вблизи дорог, в местах скопления и передвижения людей.
- Не направляйте пистолет в сторону людей и животных.
- Во избежание несчастного случая не заглядывайте в дуло пистолета.
- Снимайте пистолет с предохранителя непосредственно перед тем, как начать стрельбу по мишени.
- Используйте только предусмотренные конструкцией пистолета круглые пули диаметром 6 мм. Не используйте повторно пули, бывшие в употреблении, а также загрязненные и деформированные пули.
- Не разбирайте пистолет без необходимости. При возникновении неполадок обращайтесь к специалистам.

## Устройство пистолета



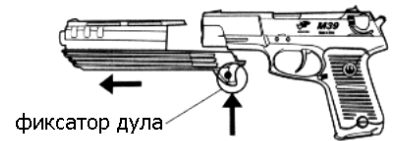
## Установка длинного дула (модель В)



Модель В  
**В1** Установите длинное дуло на пистолет до характерного щелчка



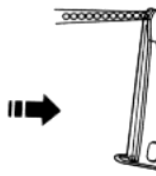
**В2** Для того чтобы отсоединить длинное дуло, нажмите на фиксатор



## Загрузка пуль



**1** Нажмите на защелку и отсоедините магазин от пистолета



**2** Загрузите круглые пластиковые пули диаметром 6мм

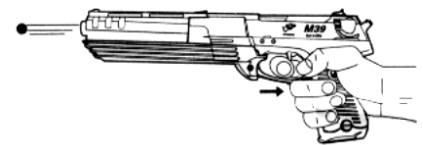


**3** Вставьте заряженный магазин в пистолет до появления характерного щелчка

## Ведение стрельбы

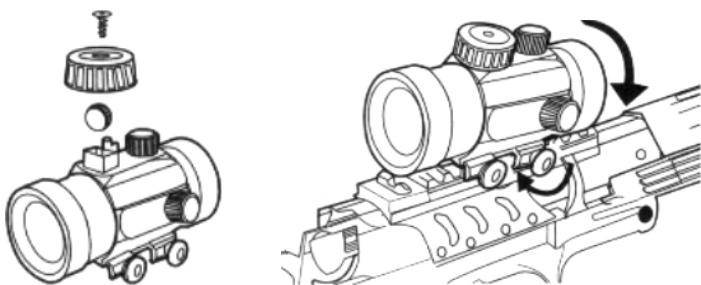
Неосторожное нажатие курка может привести к серьезным последствиям, поэтому нажимайте на курок только тогда, когда вы прицелились и готовы стрелять по мишени. Перед началом стрельбы убедитесь в безопасности обстановки.

**1** Отведите ручку затвора назад до появления характерного щелчка. Если затвор отведен не до конца, пистолет не выстрелит, вне зависимости от количества загруженных в магазин пуль.



**2** Прицельтесь по мишени и нажмите на курок.

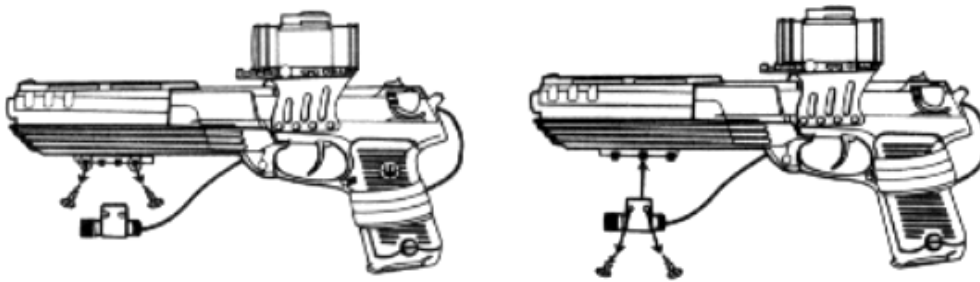
## Установка электронного прицела (не во всех моделях)



Раскрутите шуруп и откройте крышку отделения для батареек. Вставьте 2 батарейки 1,5V (L1131 или эквивалент), закройте крышку и закрутите шуруп. Если заряд батареек станет низким, установите новые батарейки. При установке батареек соблюдайте полярность. Ослабьте крепежные винты прицела, установите прицел на верхнюю направляющую панель пистолета, закрутите винты. Для включения прицела поверните выключатель по часовой стрелке в положение «ON». Для того чтобы отключить питание прицела, установите выключатель в положение «OFF».

**Важно:** не используйте вместе старые и новые батарейки, а также батарейки разных типов. «Севшие» батарейки следует немедленно извлечь из прицела.

## Установка лазерного прицела (не во всех моделях)



### Правила ухода и эксплуатации:

*Для увеличения срока службы игрушки и снижения риска поломок важна ее правильная эксплуатация. Следует обратить внимание на следующее:*

1. Не бросайте пистолет и защищайте его от внешних повреждений.
2. Оберегайте пистолет от воздействия влаги и высоких температур. Храните его в сухом месте вдали от нагревательных приборов и прямых солнечных лучей.
3. Содержите пистолет в чистоте. Не допускайте забивания грязи и посторонних предметов в дуло пистолета.
4. Никогда не используйте загрязненные и поврежденные пули.
5. Если вы не собираетесь использовать пистолет долгое время, извлеките батарейки из прицела.
6. В случае возникновения неисправностей не пытайтесь отремонтировать пистолет самостоятельно, обратитесь к специалистам. Не используйте пистолет до полного устранения всех неполадок.