

Пистолет с лазерным прицелом Р.678А (арт. В115876)

Инструкция по эксплуатации



ВНИМАНИЕ: Пистолет не предназначен для лиц младше 18 лет!

Пистолет стреляет круглыми пластиковыми пулями диаметром 6 мм на расстояние до 50-60 м.

Неосторожное обращение с пистолетом может привести к повреждению глаз и другим серьезным травмам.

Во избежание несчастных случаев перед использованием пистолета внимательно ознакомьтесь с инструкцией.

Строго следуйте всем правилам безопасности при использовании пистолета.

Сохраните инструкцию для дальнейших обращений к ней.

Меры предосторожности:

Не заглядывайте в дуло пистолета. Заряжайте магазин пулями непосредственно перед стрельбой. Не вносите изменений в конструкцию пистолета. Храните пистолет в недоступном для детей месте.



Не дотрагивайтесь до курка, если не собираетесь стрелять.

Не направляйте пистолет в сторону людей и животных.



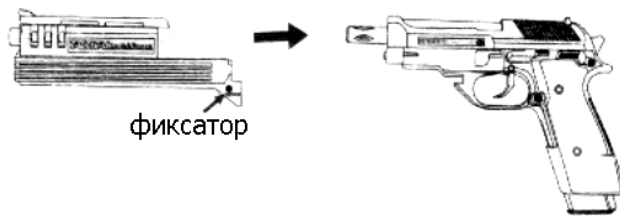
Не стреляйте в твердые предметы, от поверхности которых пули могут срикошетить.



Во избежание ослабления пружины не тяните ручку затвора, если не собираетесь стрелять.

- Для ведения стрельбы выбирайте безопасные безлюдные места. Не используйте пистолет на улицах, вблизи дорог, в местах скопления и передвижения людей.
- Не направляйте пистолет в сторону людей и животных.
- Во избежание несчастного случая не заглядывайте в дуло пистолета.
- Снимайте пистолет с предохранителя непосредственно перед тем, как начать стрельбу по мишени.
- Используйте только предусмотренные конструкцией пистолета круглые пули диаметром 6 мм. Не используйте повторно пули, бывшие в употреблении, а также загрязненные и деформированные пули.
- Не разбирайте пистолет без необходимости. При возникновении неполадок обращайтесь к специалистам.

Установка длинного дула



Загрузка пуль

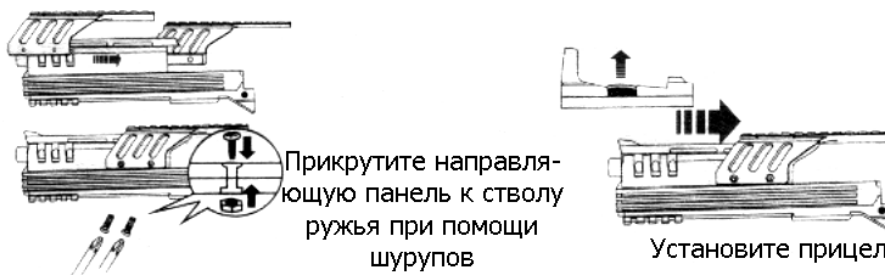


Ведение стрельбы

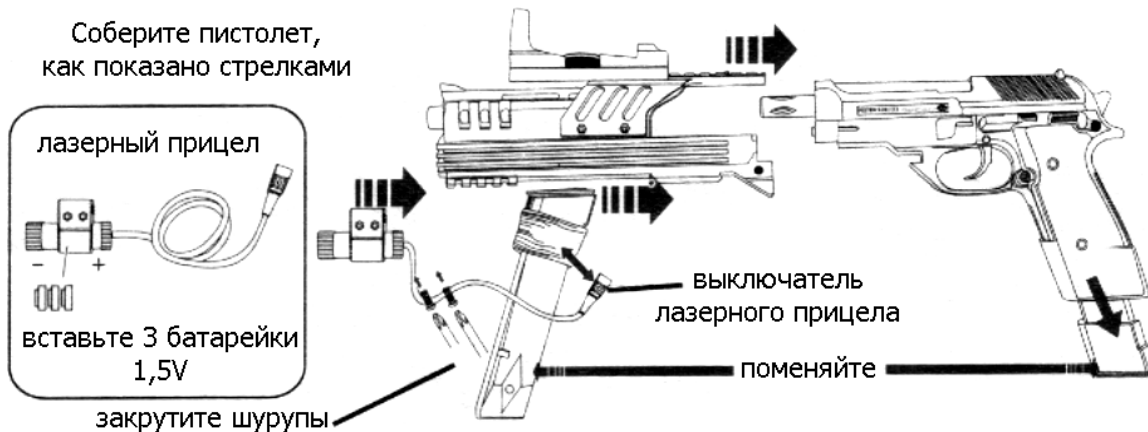
Неосторожное нажатие курка может привести к серьезным последствиям, поэтому нажимайте на курок только тогда, когда вы прицелились и готовы стрелять по мишени. Перед началом стрельбы убедитесь в безопасности обстановки.



Установка оптического прицела



Установка лазерного прицела



Правила ухода и эксплуатации:

Для увеличения срока службы игрушки и снижения риска поломок важна ее правильная эксплуатация. Следует обратить внимание на следующее:

1. Не бросайте пистолет и защищайте его от внешних повреждений.
2. Оберегайте пистолет от воздействия влаги и высоких температур. Храните его в сухом месте вдали от нагревательных приборов и прямых солнечных лучей.
3. Содержите пистолет в чистоте. Не допускайте забивания грязи и посторонних предметов в дуло пистолета.
4. Никогда не используйте загрязненные и поврежденные пули.
5. Если вы не собираетесь использовать пистолет долгое время, извлеките батарейки из прицела.
6. В случае возникновения неисправностей не пытайтесь отремонтировать пистолет самостоятельно, обратитесь к специалистам. Не используйте пистолет до полного устранения всех неполадок.