

МОТОЦИКЛ НА АККУМУЛЯТОРЕ

ЕС-В318



О НАШЕЙ ПОДУКЦИИ:

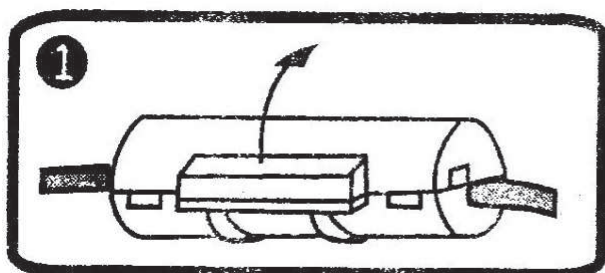
Детский мотоцикл на аккумуляторе с музыкальными, световыми эффектами и функцией заднего хода сделает катание Вашего ребенка настоящим удовольствием. Благодарим за использование изделия нашего производства!

СПЕЦИФИКАЦИЯ

Возраст	3–6 лет	Температурная зона	0–40°C
Максимальный вес	Не более 30 кг	Размеры изделия	69*40*31см
Скорость	2,5–3 км/ч	Аккумулятор	6V4.5Ah
Зарядное устройство	Вход: AC220В 50Гц Выход: DC 6В	Срок службы аккумулятора	Около 300 подзарядок
Время зарядки	8–12 часов	Предохранитель	15А
Мотор	6V 15W		

СПИСОК КОМПЛЕКТУЮЩИХ

№	Название	Количество
1	Корпус мотоцикла	1
2	Задняя стойка	1
3	Сиденье	1
4	Лобовое стекло	1
5	Головная часть	1
6	Рефлектор	1
7	Переднее колесо в сборе	1
8	Зарядное устройство	1
9	Комплект запасных частей	1
10	Инструкция	1


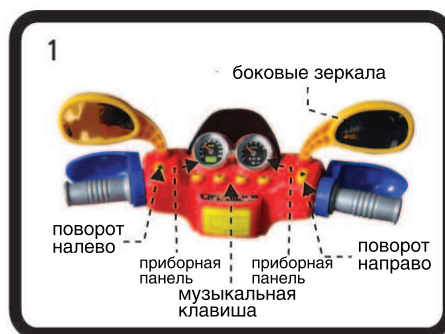


Примечание: предохранитель 15А

ПРЕДОХРАНИТЕЛЬ

1. Если мотоцикл не едет или не заряжается, проверьте предохранитель.
2. В случае если мотоцикл движется только тогда, когда подключено зарядное устройство и нажата педаль, но не движется, когда внешнее питание отключено, это скорее всего означает, что перегорел предохранитель.

ФУНКЦИОНАЛЬНАЯ СХЕМА



ЗАРЯДКА АККУМУЛЯТОРА

- Перед началом эксплуатации поднимите сидение и соедините провода аккумулятора, соблюдая полярность: красный конец провода с красным, черный – с черным. Не соединяйте красный конец провода с черным во избежание короткого замыкания.
- Перед первым использованием необходимо зарядить аккумулятор в течение 8–12 часов. Зарядное напряжение – 220 В. Зарядное устройство и аккумулятор

нагреваются во время зарядки – это нормально.

- Гнездо зарядки расположено перед сидением, под круглой крышкой. Для того, чтобы зарядить аккумулятор, вставьте провод зарядного устройства в гнездо и подсоедините к розетке питания.
- Зарядка аккумулятора должна проводиться только взрослыми. Зарядное устройство и аккумулятор не являются игрушками.
- Если квадроцикл не используется, необходимо минимум раз в 3 месяца заряжать аккумулятор.
- Если скорость квадроцикла снизилась, зарядите аккумулятор в течение 8–12 часов (но не более 20 часов).
- Не допускайте попадания влаги в гнездо зарядки.
- Музыка работает от двух батареек типа АА (1,5В).
- Во время зарядки квадроцикл должен быть выключен.

УСТРАНЕНИЕ НЕПОЛАДОК

Признак	Возможная причина и способ устранения
1. Мотоцикл не едет	1. Аккумулятор разряжен. 2. Проверьте исправность предохранителя. При необходимости замените его на новый. 3. Проверьте надежность соединения проводов. 4. Посторонние предметы попали в колесо и блокируют движение.
2. Мотоцикл едет медленно	1. Аккумуляторная батарея не достаточно заряжена. 2. Посторонние предметы блокируют движение колес. 3. Квадроцикл перегружен.
3. Аккумулятор не заряжается полностью	1. Проверьте надежность соединения проводов. 2. Проверьте исправность аккумулятора. 3. Проверьте исправность зарядного устройства.