

Автомобиль-танк «Удар молнии» радиоуправляемый (арт. В188680)


Инструкция по эксплуатации

Внимание: Игрушка не предназначена для детей младше 3 лет!


Содержит мелкие детали!

Использование игрушки детьми должно проходить под присмотром взрослых! Автомобиль снабжен пневмопушкой, стреляющей пластиковыми пулями на расстояние 20-30 м. Во избежание несчастных случаев перед использованием автомобиля внимательно ознакомьтесь с инструкцией.


Меры предосторожности:




Не направляйте пушку и не стреляйте в сторону людей и животных



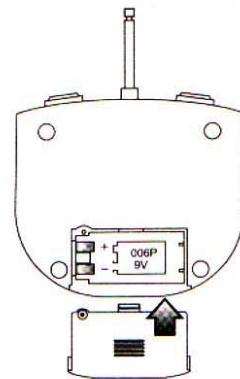
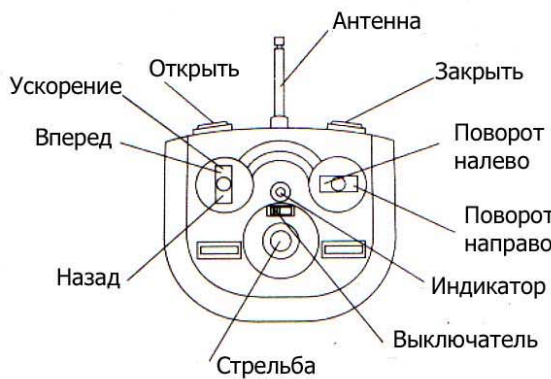
Не заглядывайте в дуло пушки, вне зависимости от того, заряжена она или нет. Помните, что помехи в радиосигналах могут вызвать произвольный выстрел пушки



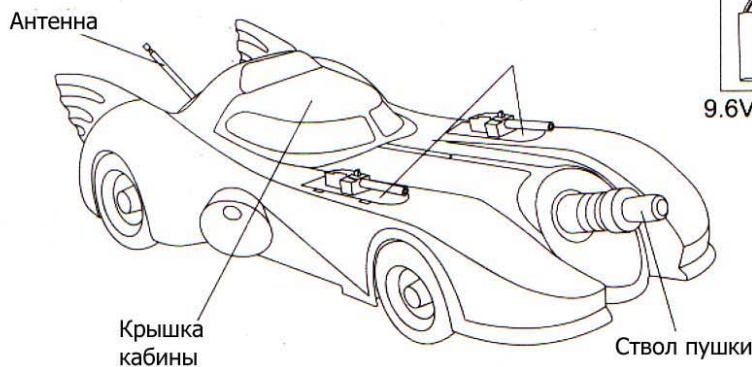
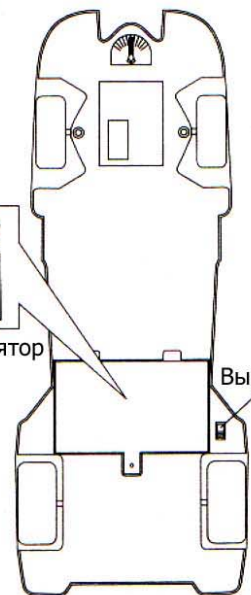
Не играйте автомобилем на дорогах во избежание ДТП. Не используйте на мокрых, песчаных участках и на ковровых покрытиях



Во избежание несчастных случаев не давайте детям играть с мелкими деталями и с упаковкой автомобиля



9.6V Аккумулятор



Ведение стрельбы

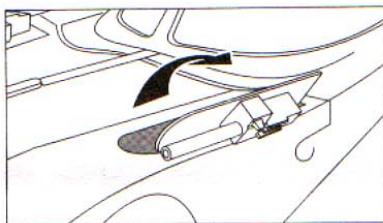
Внимание:

Откройте крышку кабины и произведите запуск пуль

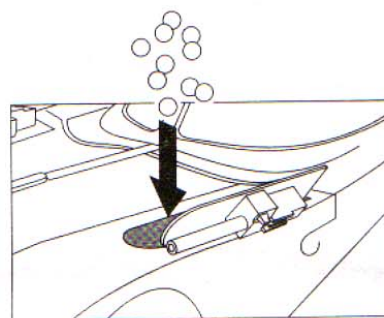


Загрузка пуль

① Откройте люк



② Загрузите около 40 пуль



Использование следующих пуль может привести к повреждению механизма:



пули диаметром
свыше 6 мм



эксцентриковые
пули



пули с неровной
поверхностью



Важная информация:

- Использованные пули не годятся для повторного применения ввиду их загрязнения
- Использование загрязненных пуль может привести к их забиванию в стволе пушки и даже к повреждению внутреннего механизма пушки
- Неправильная загрузка пуль может привести к сбою в работе пушки
- Использование пуль весом свыше 0,2 г уменьшает дальность стрельбы

Правила эксплуатации:

Для увеличения срока службы игрушки и снижения риска поломок важна ее правильная эксплуатация. Следует обратить внимание на следующее:

1. Не бросайте игрушку и защищайте ее от внешних повреждений.
2. Оберегайте волосы и одежду от попадания в движущиеся колеса машины.
3. Оберегайте игрушку от воздействия влаги и высоких температур.
4. Содержите игрушку в чистоте. Удаляйте загрязнения при помощи мягкой тряпочки. Не используйте чистящие средства.
5. Храните игрушку в сухом месте вдали от солнечных лучей.