

ГОРКА – ЛЯГУШКА

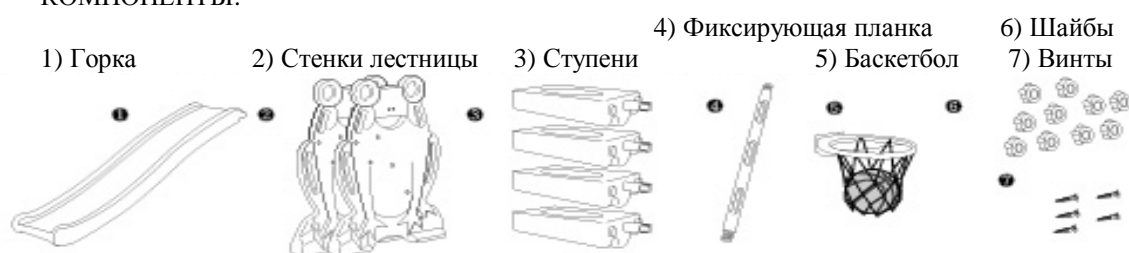
ИНСТРУКЦИИ

- Рекомендуемый возраст: 1,5 – 6 лет
- Максимальный вес: 30кг

Предосторожности

1. Сборку должны производить только взрослые.
2. Удалите все предметы в радиусе 1,5м от горки.
3. Перед использованием всегда проверяйте устойчивость горки.
4. Устанавливайте горку при наличии достаточного места, проследите, чтобы дети не бегали вокруг в момент сборки.
5. Производите установку горки после прикрепления фиксирующей планки.
6. Не рекомендуется висеть на ступенях и играть на них.
7. Начинать сборку только после прочтения всей инструкции полностью.
8. Не устанавливать горку на балконе и у окон.
9. Чтобы горка получилась более устойчивой, ступени и одну стенку собирайте перед прикреплением к горке.

КОМПОНЕНТЫ:



Инструкция по сборке

1. Прикрепите фиксирующую планку (рис. 2).
2. Поставьте обе стенки на расстоянии достаточном для ступеней (рис. 3).
3. Прикрутите свободно стенку со ступенями к горке, затем другую стенку, закрепите.
4. Чтобы сделать горку ниже – уберите верхнюю ступеньку и прикрепите горку ко второй ступеньке.
5. Выберите ступеньку, к которой будете крепить баскетбольное кольцо, прикрутите, затем закрепите винтами с двух сторон от центрального места крепления, чтобы кольцо не качалось влево и вправо (рис. 4).

Готовое изделие

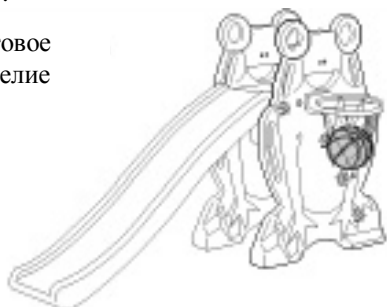


рис. 5

Инструкция по разборке

Следуйте инструкции по сборке в обратном порядке.

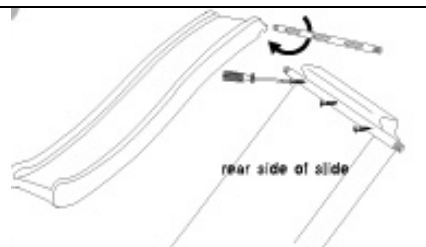


рис. 2

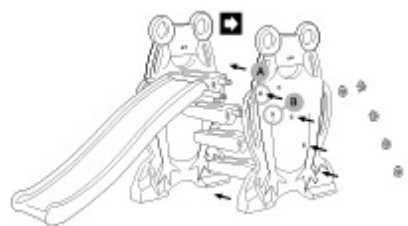


рис. 3

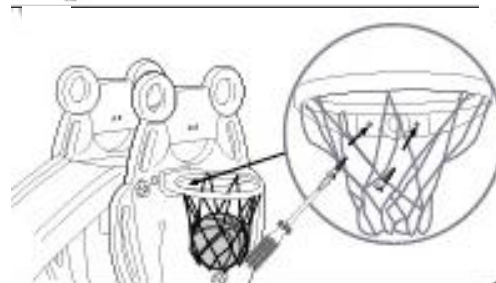


рис. 4